



Municipalidad del Partido de General Pueyrredon
Departamento Deliberativo

Expediente D.E.: 9537-9-2021-cpo1
Expediente H.C.D.: 2217-D-21
Nº de registro: O-19546
Fecha de sanción: 31/03/2022
Fecha de promulgación: 07/04/2022
Decreto de promulgación: 656-22

ORDENANZA Nº 25392

Artículo 1º.- Fíjase en la suma de PESOS TREINTA Y SIETE MIL TRESCIENTOS VEINTIÚN MILLONES SETECIENTOS TREINTA MIL (\$37.321.730.000.-), el Presupuesto General de Erogaciones de la Administración Central (ANEXO B, B 1 y B 2), Ente Municipal de Vialidad y Alumbrado Público (ANEXO D), Ente Municipal de Servicios Urbanos (ANEXO F), Ente Municipal de Turismo (ANEXO H) y el Ente Municipal de Deportes y Recreación (ANEXO J), que regirá para el Ejercicio Financiero 2022.

Artículo 2º.- Estímase en la suma de PESOS TREINTA Y SIETE MIL TRESCIENTOS VEINTIÚN MILLONES SETECIENTOS TREINTA MIL (\$37.321.730.000.-), los Recursos destinados a la financiación del Presupuesto General de Erogaciones de la Administración Central (ANEXO A y A 1), Ente Municipal de Vialidad y Alumbrado Público (ANEXO C), Ente Municipal de Servicios Urbanos (ANEXO E), Ente Municipal de Turismo (ANEXO G) y el Ente Municipal de Deportes y Recreación (ANEXO I), que regirá para el Ejercicio Financiero 2022.

Artículo 3º.- Apruébanse, conforme al Decreto 2980/00, los siguientes Formularios:

Formularios: 1, 2, 3, 4, 5, 6, 7, 8, 9, 10, 11 y 12

ENTE	FS./ EXPTE.	FORMATO DIGITAL FS./EXPTE. DE
Administración Central	246-710 EXP 2217-D-21 HCD	110 EXP 9537-9-21 CPO 1
Ente Municipal de Vialidad y Alumbrado Público	711-759 EXP 2217-D-21 HCD	
Ente Municipal de Servicios Urbanos	760-853 EXP 2217-D-21 HCD	18 EXP 9424-6-21 CPO 1
Formularios: 1, 2, 3, 4, 5, 6, 7, 10, 11 y 12		
Ente Municipal de Turismo	854-906 EXP 2217-D-21 HCD	
Ente Municipal de Deportes y Recreación	907-994 EXP 2217-D-21 HCD	

Autorízase al Departamento Ejecutivo a adecuar los formularios establecidos en el Decreto 2980/00 RAFAM, en los cuales tengan incidencia las modificaciones incluidas en el artículo 1º y 2º de la presente.

Artículo 4º.- Comuníquese, etc.-

Pérez

Blanco

Bowden

D Andrea

Maccio

Martín

Sánchez Herrero

Montenegro



Municipalidad de
Gral. Pueyrredon

R.A.F.A.M.

CALCULO DE RECURSOS POR RUBRO

ANEXO A Hoja: 1 de 7

15/12/2021 12:57

Presupuesto 2022

Recurso	Inicial
1100000 - Ingresos Tributarios	
1140000 - Coparticipación de impuestos	
1140100 - Ley 10.559	
1140101 - Regimen General	6.442.000.000,00
1140102 - Casinos	11.800.000,00
Total Coparticipación de impuestos	6.453.800.000,00
1190000 - Otros tributarios	
1190100 - Impuesto Inmobiliario Rural	59.000.000,00
1190200 - Impuesto Inmobiliario Rural - Afectado	27.000.000,00
1190300 - Impuesto sobre los Ingresos Brutos	156.000.000,00
1190400 - Impuesto a los Automotores	534.000.000,00
1190500 - Fondo Fortalecimiento Programas Sociales y Saneamiento Ambiental - Afectado	164.000.000,00
1190600 - Bingo Ley 11.018	700.000,00
1190700 - Bingo Ley 11.018 - Afectado	700.000,00
1190800 - Juegos de Azar en Bingos Ley 13.063	19.600.000,00
1190900 - Reg. Pcial. Bebidas Alcoholicas Ley 13.178 - Afectado	4.200.000,00
1191500 - Canon Extraordinario Bingos -Decreto 3198/06 - Afectado	1.600.000,00
1191600 - Fondo Fortalecimiento Recursos Municipales Ley 13.850	352.000.000,00
1191700 - Fondo de Inclusión Social Ley 13.863 - Ord. 18.829 - Afectado	388.000.000,00
1191800 - Fondo Fort. Prog.Sociales y Saneamiento Ambiental Trat. y Disp. Final de Residuos - Afectado	59.000.000,00
1192200 - Fondo Federal Educativo - Afectado	1.178.000.000,00
Total Otros tributarios	2.943.800.000,00
Total Ingresos Tributarios	9.397.600.000,00
1200000 - Ingresos No Tributarios	
1210000 - Tasas	
1210100 - Por Alumbrado, Limpieza y Conservación de la Vía Pública - Por Servicios Urbanos	
1210101 - Por Servicios Urbanos - del Ejercicio	5.370.100.000,00
1210102 - Por Alumbrado, Limpieza y Conservación de la Vía Pública - Por Servicios Urbanos de Ejercicios Ant.	1.023.000.000,00
1210200 - Servicios Públicos Especiales	35.000,00
1210300 - Por Conservación, Reparación y Mejoramiento de la Red Vial Municipal	
1210301 - Por Conservación, Reparación y Mejoramiento de la Red Vial Municipal del Ejercicio	23.800.000,00
1210302 - Por Conservación, Reparación y Mejoramiento de la Red Vial Municipal del Ejercicio - Afectado	35.700.000,00
1210303 - Por Conservación, Reparación y Mejoramiento de la Red Vial Municipal de Ejercicios Anteriores	6.000.000,00
1210304 - Por Conservación, Reparación y Mejoramiento de la Red Vial Municipal de Ejercicios Anteriores - Afectado	9.000.000,00
1210400 - Por Habilitación de Comercios e Industrias	10.600.000,00

Filtro aplicado: Año: 2022 - Desagregado hasta Subconcepto

Recurso	Inicial
1210500 - Por Inspección de Seguridad e Higiene	
1210501 -Por Inspección de Seguridad e Higiene del Ejercicio	5.246.090.000,00
1210502 -Por Inspección de Seguridad e Higiene del Ejercicio - Afectado	276.110.000,00
1210503 -Por Inspección de Seguridad e Higiene de Ejercicios Anteriores	257.640.000,00
1210504 -Por Inspección de Seguridad e Higiene de Ejercicios Anteriores - Afectado	13.560.000,00
1210900 - Por Control de Marcas y Señales - Afectado	1.000.000,00
1211000 - Consumo de Electricidad y Gas Natural	
1211001 -Por Consumo de Electricidad Ley 11.769	604.026.700,00
1211002 -Por Consumo de Gas Natural - Afectado	170.300.000,00
1211100 - Servicios técnicos	
1211101 -Por Construcciones del Ejercicio	127.300.000,00
1211102 -Por Construcciones de Ejercicios Anteriores	76.400.000,00
1211400 - Por Servicios Varios	35.200.000,00
1211500 - Por Actuación Contravencional	16.300.000,00
1211700 - Tasa de Control y Patentamiento Motovehicular	
1211701 -Tasa de Control y Patentamiento Motovehicular - Del Ejercicio	51.900.000,00
1211702 -Tasa de Control y Patentamiento Motovehicular - De ejercicios anteriores	1.600.000,00
1211800 - Tasa por inspección de antenas	
1211801 -Tasa por inspección de antenas del ejercicio	164.450.000,00
1211802 -Tasa por inspección de antenas de ejercicios anteriores	100.000.000,00
1211803 -Por factibilidad de localiz. y habilit.de antenas y sus estructuras portantes	1.700.000,00
1212000 - Tasa por Homolog.de Acuerdos Concil. -Defensa Consum. e Int.Contribuy.	
1212001 -Tasa por Homolog.de Acuerdos Concil. -Defensa Consum.e Int.Contribuy.	80.000,00
1212100 - Por Publicidad y Propaganda	
1212101 -Por Publicidad y Propaganda del Ejercicio	28.200.000,00
1212102 -Por Publicidad y Propaganda de Ejercicios Anteriores	4.300.000,00
1212103 -Por Publicidad y Propaganda del Ejercicio - Afectado	2.900.000,00
Total Tasas	13.657.291.700,00
1220000 -Derechos	
1220200 - Por Venta ambulante	160.000,00
1220300 - Por publicidad y propaganda	
1220302 -Publicidad y propaganda de ejercicios anteriores	1.700.000,00
1220400 - Por Explotación de Canteras	42.300.000,00
1220500 - De Ocupación o Uso de Espacios Públicos	
1220501 -De Ocupación o Uso de Espacios Públicos Varios	19.700.000,00

Filtro aplicado: Año: 2022 - Desagregado hasta Subconcepto

Recurso	Inicial
1220502 -De Ocupación o Uso de Espacios Públicos por Estacionamiento Medido	237.700.000,00
1221100 - A los Juegos Permitidos	
1221101 -A los Juegos Permitidos	820.000,00
1221102 -A los Juegos Permitidos - Afectado	920.000,00
1221200 - De Oficina	
1221201 -De Oficina	278.900.000,00
1221202 -De Oficina - Afectado	923.000,00
1221205 -Por Cesión de Créditos	44.000,00
Total Derechos	583.167.000,00
1240000 -Regalías	
1240100 - Concesiones de Playas y Riberas	
1240101 -Concesiones de Playas y Riberas	66.100.000,00
1240102 -Concesiones de Playas y Riberas - Afectado	2.800.000,00
Total Regalías	68.900.000,00
1250000 -Alquileres	
1250400 - Alquiler de espacios para estructuras de telefonía móvil	
1250401 -Arrendamientos de espacios - Del ejercicio	3.955.200,00
Total Alquileres	3.955.200,00
1260000 -Multas	
1260100 - Por Contravenciones	349.800.000,00
1260200 - Infracción a las Obligaciones y Deberes Fiscales	
1260201 -Infracción a las Obligaciones y Deberes Fiscales por Gravámenes Municipales	331.750.000,00
1260204 -Por Omisión de Presentación de Declaraciones Juradas	3.900.000,00
1260206 -Infracción a las Obligaciones y Deberes Fiscales por Tasa por Servicios Urbanos	334.750.000,00
1260300 - Otras Multas Recargos e Intereses	1.050.000,00
1260400 - Defensa de los Consumidores y Usuarios - Afectado	2.400.000,00
1260600 - Defensa de los Consumidores y Usuarios	3.700.000,00
1260700 - Por Seguridad Vial - Fotomultas	
1260701 -Por Seguridad Vial - Fotomultas	6.500.000,00
1260702 -Por Seguridad Vial - Fotomultas - Afectado	800.000,00
Total Multas	1.034.650.000,00
1290000 -Otros	
1290200 - Ingresos Varios	186.100,00
1290500 - Fondo Municipal del Transporte - Afectado	57.000.000,00
1290600 - Honorarios Judiciales Ley 8.838	3.000.000,00
1290800 - Recupero Indemnización Seguros	16.900.000,00
1290900 - Otras Concesiones	
1290901 -Otras Concesiones	1.100.000,00

Filtro aplicado: Año: 2022 - Desagregado hasta Subconcepto



Municipalidad de
Gral. Pueyrredon

R.A.F.A.M.

CALCULO DE RECURSOS POR RUBRO

Hoja: 4 de 7

15/12/2021 12:57

Presupuesto 2022

Recurso	Inicial
1290902 -Otras Concesiones - Afectado	1.400.000,00
1291300 - Fondo Solidario Mar del Plata 2000 de Ejercicios Anteriores	51.000,00
1291700 - Ingresos por Obra Social - S.A.M.O. - Afectado	10.300.000,00
1291800 - Contribución a la Salud Pública, Educación y el Desarrollo Infantil - Afectado	1.311.300.000,00
1292200 - Fondo para la Promoción Turística - Afectado	571.400.000,00
1292300 - Plan Nacer - Afectado	20.100.000,00
1292400 - Contribución Corredor Vial Integrado del Atlántico	7.400.000,00
1292900 - Fondo de Unificación del Operativo de Seguridad en Playas - Afectado	309.500.000,00
Total Otros	2.309.637.100,00
Total Ingresos No Tributarios	17.657.601.000,00
1500000 -Ingresos de operación	
1590000 -Otros ingresos de operación	
1590100 - Intereses ganados por pago anticipado	45.800.000,00
Total Otros ingresos de operación	45.800.000,00
Total Ingresos de operación	45.800.000,00
1600000 -Rentas de la propiedad	
1610000 -Intereses por préstamos	
1610100 - Intereses por préstamos internos	
1610101 -Intereses Ganados por Anticipos Jubilatorios IPS	21.500.000,00
Total Intereses por préstamos	21.500.000,00
1620000 -Intereses por depósitos	
1620100 - Intereses por depósitos internos	
1620103 -Intereses Otros Depósitos Bancarios	615.000,00
Total Intereses por depósitos	615.000,00
1630000 -Intereses por títulos y valores	
1630100 - Intereses por títulos y valores internos	251.900.000,00
Total Intereses por títulos y valores	251.900.000,00
Total Rentas de la propiedad	274.015.000,00
1700000 -Transferencias corrientes	
1720000 -De administración nacional	
1720100 - De administración central nacional	
1720102 -Guardavidas - Afectado	25.000.000,00
1720128 -Subvención Sistema Educativo Municipal	340.000.000,00
1720135 -Programa Nacional de Integración Sociocomunitaria - Afectado	11.700.000,00
1720160 -Programa de Mejoramiento de Barrios IV - Afectado	5.500.000,00

Filtro aplicado: Año: 2022 - Desagregado hasta Subconcepto

Recurso	Inicial
Total De administración nacional	382.200.000,00
1750000 -De gobiernos e instituciones provinciales y municipales	
1750100 - De gobiernos provinciales	
1750102 -Aporte Provincial Ley 11.840 DIPREGE	1.222.600.000,00
1750108 -Becas para Menores - Afectado	4.500.000,00
1750109 -Becas para Mayores - Afectado	120.000,00
1750131 -Subvención Sist. Educativo Municipal -Complem.DIPREGE	340.000.000,00
1750138 -Programa de Responsab.Social Compartida Envión - Afectado	8.100.000,00
1750159 -Programa Operadores de Calle - Afectado	1.900.000,00
1750160 -Programa Hogares Convivenciales - Afectado	26.500.000,00
1750161 -Programa Autonomía Joven - Afectado	1.900.000,00
1750164 -Programa Centros Juveniles - Afectado	260.000,00
1750165 -Aporte DIPREGE - Material Didáctico	6.800.000,00
1750166 -Programa Proteger - Afectado	13.700.000,00
1750169 -Programa Especial de Emergencia Educativa - Afectado	85.100.000,00
Total De gobiernos e instituciones provinciales y municipales	1.711.480.000,00
Total Transferencias corrientes	2.093.680.000,00
2100000 -Recursos propios de capital	
2110000 -Venta de activos	
2110600 - Venta de Inmuebles Municipales - Afectado	2.000.000,00
Total Venta de activos	2.000.000,00
2120000 -Contribución por mejoras	
2120100 - Desagües	3.000,00
Total Contribución por mejoras	3.000,00
Total Recursos propios de capital	2.003.000,00
2200000 -Transferencias de capital	
2220000 -De administración nacional	
2220100 - De la administración central nacional	
2220168 -Conv. Obras polideportivos barriales - Afectado	110.000.000,00
2220172 -Proyecto Integral de Hábitat y Vivienda Villa Evita - Afectado	270.000.000,00
2220173 -Desagües Pluviales Cuenca Marcos Sastre II Etapa - Afectado	366.880.000,00
2220180 -Convenio Obras Nación - Afectado	470.000.000,00
2220183 -Programa Argentina Hace II - Afectado	460.500.000,00
2220185 -Programa de Infraestructura de Centros de Desarrollo Infantil- Afectado	73.000.000,00

Filtro aplicado: Año: 2022 - Desagregado hasta Subconcepto

Recurso	Inicial
2220186 -Programa Mejor Barrio - Afectado	116.200.000,00
2220187 -Fondo Ministerio de Transporte - Afectado	417.000.000,00
Total De administración nacional	2.283.580.000,00
2250000 -De gobiernos e instituciones provinciales y municipales	
2250100 - De gobiernos provinciales	
2250128 -Fondo Obra Infraestructura y Mantenimiento - Afectado	886.100.000,00
2250137 -PREIMBA 2021 - Afectado	116.000.000,00
2250138 -Fondo Municipal de Fortalecimiento de la Seguridad y Otros Servicios Asociados - Afectado	231.000.000,00
Total De gobiernos e instituciones provinciales y municipales	1.233.100.000,00
Total Transferencias de capital	3.516.680.000,00
3300000 -Recuperación de préstamos de corto plazo	
3310000 -Del sector privado	
3310100 - Reintegro Anticipo a Jubilados	165.800.000,00
Total Del sector privado	165.800.000,00
Total Recuperación de préstamos de corto plazo	165.800.000,00
3400000 -Recuperación de préstamos de largo plazo	
3410000 -Del sector privado	
3410500 - Préstamos Programa Bonaerense II - Ordenanza N° 12.648	21.000,00
Total Del sector privado	21.000,00
Total Recuperación de préstamos de largo plazo	21.000,00
3500000 -Disminución de otros activos financieros	
3510000 -De disponibilidades	
3510100 - De caja y bancos - Libre Disponibiliad	350.000.000,00
3510200 - De Caja y Bancos - Afect.Municipal	
3510205 -Por Consumo de Gas Natural - Afectado	30.000.000,00
3510211 -Por Inspección de Seguridad e Higiene del Ejercicio - Afectado	42.000.000,00
3510212 -Por Inspección de Seguridad e Higiene de Ejercicios Anteriores - Afectado	8.000.000,00
3510300 - De Caja y Bancos - Afect.Provincial	
3510313 -Fondo de Fortalecimiento Programas Sociales y Saneamiento Ambiental - Afectado	10.000.000,00
3510318 -Fondo de Inclusión Social Ley 13.863 - Ord. 18.829 - Afectado	90.000.000,00
3510392 -Fondo Obra Infraestructura y Mantenimiento - Afectado	20.000.000,00
3510400 - De Caja y Bancos - Afect.Nacional	
3510404 -Fondo Federal Educativo	50.000.000,00
3510410 -Convenio Programa Casas del Futuro - Afectado	3.500.000,00

Filtro aplicado: Año: 2022 - Desagregado hasta Subconcepto

Recurso	Inicial
3510418 -Proyecto Equipamiento Escolar - Afectado	1.000.000,00
3510448 -Programa de asistencia por situaciones de emergencias climáticas y catást. nat. o accid. - Afectado	80.000.000,00
Total De disponibilidades	684.500.000,00
Total Disminución de otros activos financieros	684.500.000,00
3800000 - Incremento de otros pasivos	
3810000 -De cuentas a pagar comerciales	
3810100 - De cuentas a pagar comerciales a corto plazo	1.064.000.000,00
3810300 - De cuentas a pagar comerciales a corto plazo - Afectada	133.000.000,00
Total De cuentas a pagar comerciales	1.197.000.000,00
Total Incremento de otros pasivos	1.197.000.000,00
Total General	35.034.700.000,00

Filtro aplicado: Año: 2022 - Desagregado hasta Subconcepto

Firmado digitalmente por: BLANCO German

Fecha y hora: 15.12.2021 14:51:45

Anexo I a) - Aumentos del Cálculo de Recursos

Partida	O. y P.	Rubro y Partida	Importe
1700000		Transferencias	
1750000		De Gobiernos e Instituciones Provinciales y Municipales	
1750169	22	Programa Especial de Emergencia Educativa - Afectado	3.500.000,00
3500000		Disminución de Otros Activos Financieros	
3510000		De Disponibilidades	
3510100	11	De Caja y bancos - Libre Disponibilidad	478.000.000,00
3510205	12	Por Consumo de gas Natural - Afectado	70.000.000,00
3510211	12	Por Inspección de Seguridad e Higiene - Afectado	3.000.000,00
3510318	22	Fondo de Inclusión Social Ley 13.863. Ordenanza 18.829 - Afectado	32.000.000,00
3510404	32	Fondo Federal Educativo	98.000.000,00
		TOTAL	684.500.000,00

Jurisdicción	Estructura Programatica	Gasto
1110101000 - Intendente Municipal		
01 - Conducción Ejecutiva del Gobierno Municipal		
01 - Diligenciamiento, ejec., puesta en marcha de decisiones del Intendente Municipal		
	1.0.0.0 - Gastos en personal	
	1.1.0.0 - Personal permanente	50.606.924,00
	1.3.0.0 - Servicios extraordinarios	2.285.043,00
	Total Gastos en personal	52.891.967,00
	2.0.0.0 - Bienes de consumo	
	2.1.0.0 - Productos alimenticios agropecuarios y forestales	99.000,00
	2.2.0.0 - Textiles y vestuario	168.000,00
	2.3.0.0 - Productos de papel, cartón e impresos	21.705,00
	2.9.0.0 - Otros bienes de consumo	1.136.910,00
	Total Bienes de consumo	1.425.615,00
	3.0.0.0 - Servicios no personales	
	3.3.0.0 - Mantenimiento, reparación y limpieza	238.400,00
	Total Servicios no personales	238.400,00
	4.0.0.0 - Bienes de uso	
	4.3.0.0 - Maquinaria y equipo	414.780,00
	Total Bienes de uso	414.780,00
	5.0.0.0 - Transferencias	
	5.1.0.0 - Transferencias al sector privado para financiar gastos corrientes	1.500.000,00
	Total Transferencias	1.500.000,00
	Total Diligenciamiento, ejec., puesta en marcha de decisiones del Intendente Municipal	56.470.762,00
02 - Difusión de Actos de Gobierno		
	1.0.0.0 - Gastos en personal	
	1.1.0.0 - Personal permanente	57.463.423,00
	1.3.0.0 - Servicios extraordinarios	5.152.336,00
	1.4.0.0 - Asignaciones familiares	256.440,00
	Total Gastos en personal	62.872.199,00
	2.0.0.0 - Bienes de consumo	
	2.3.0.0 - Productos de papel, cartón e impresos	170.000,00
	2.9.0.0 - Otros bienes de consumo	368.000,00
	Total Bienes de consumo	538.000,00
	3.0.0.0 - Servicios no personales	
	3.6.0.0 - Publicidad y propaganda	26.250.000,00
	Total Servicios no personales	26.250.000,00
	Total Difusión de Actos de Gobierno	89.660.199,00
07 - Procesamiento y Fiscalización de Información Económica Financiera		
	1.0.0.0 - Gastos en personal	
	1.1.0.0 - Personal permanente	97.110.148,00
	1.3.0.0 - Servicios extraordinarios	1.333.963,00

Filtro aplicado: Año: 2022 - Desagregado hasta Obras - Desagregado hasta Partida Principal

Jurisdicción	Estructura Programatica	Gasto
	2.3.0.0 - Productos de papel, cartón e impresos	38.700,00
	2.5.0.0 - Productos químicos, combustibles y lubricantes	122.060,00
	2.9.0.0 - Otros bienes de consumo	120.840,00
	Total Bienes de consumo	317.680,00
	3.0.0.0 - Servicios no personales	
	3.2.0.0 - Alquileres y derechos	18.000,00
	3.3.0.0 - Mantenimiento, reparación y limpieza	5.000,00
	3.4.0.0 - Servicios técnicos y profesionales	1.150.000,00
	3.5.0.0 - Servicios comerciales y financieros	15.000,00
	3.7.0.0 - Pasajes y viáticos	39.400,00
	Total Servicios no personales	1.227.400,00
	4.0.0.0 - Bienes de uso	
	4.8.0.0 - Activos intangibles	50.000,00
	Total Bienes de uso	50.000,00
	Total Desarrollo de Habilidades, Conocimientos y Aptitudes de los Agentes Municipales	9.570.331,00
03 - Atención de Solicitudes de Servicios de los Vecinos		
	1.0.0.0 - Gastos en personal	
	1.1.0.0 - Personal permanente	4.817.194,00
	1.3.0.0 - Servicios extraordinarios	1.676.928,00
	1.4.0.0 - Asignaciones familiares	51.289,00
	Total Gastos en personal	6.545.411,00
	2.0.0.0 - Bienes de consumo	
	2.3.0.0 - Productos de papel, cartón e impresos	7.500,00
	2.5.0.0 - Productos químicos, combustibles y lubricantes	6.300,00
	2.9.0.0 - Otros bienes de consumo	96.800,00
	Total Bienes de consumo	110.600,00
	3.0.0.0 - Servicios no personales	
	3.1.0.0 - Servicios básicos	23.232.000,00
	3.3.0.0 - Mantenimiento, reparación y limpieza	67.200,00
	3.7.0.0 - Pasajes y viáticos	27.200,00
	Total Servicios no personales	23.326.400,00
	Total Atención de Solicitudes de Servicios de los Vecinos	29.982.411,00
04 - Desarrollo, Monitoreo y Evaluación de Indicadores de Gestión		
	1.0.0.0 - Gastos en personal	
	1.1.0.0 - Personal permanente	1.902.549,00
	1.3.0.0 - Servicios extraordinarios	194.000,00
	Total Gastos en personal	2.096.549,00
	2.0.0.0 - Bienes de consumo	
	2.3.0.0 - Productos de papel, cartón e impresos	7.500,00
	2.5.0.0 - Productos químicos, combustibles y lubricantes	6.300,00
	2.9.0.0 - Otros bienes de consumo	96.800,00
	Total Bienes de consumo	110.600,00
	3.0.0.0 - Servicios no personales	

Filtro aplicado: Año: 2022 - Desagregado hasta Obras - Desagregado hasta Partida Principal

Jurisdicción	Estructura Programatica	Gasto
	3.5.0.0 - Servicios comerciales y financieros	70.000,00
	3.7.0.0 - Pasajes y viáticos	116.400,00
	Total Servicios no personales	186.400,00
	4.0.0.0 - Bienes de uso	
	4.3.0.0 - Maquinaria y equipo	171.300,00
	Total Bienes de uso	171.300,00
	Total Desarrollo, Monitoreo y Evaluación de Indicadores de Gestión	2.564.849,00
05 - Información Estratégica		
	1.0.0.0 - Gastos en personal	
	1.1.0.0 - Personal permanente	1.963.637,00
	1.3.0.0 - Servicios extraordinarios	424.900,00
	Total Gastos en personal	2.388.537,00
	2.0.0.0 - Bienes de consumo	
	2.3.0.0 - Productos de papel, cartón e impresos	162.250,00
	2.5.0.0 - Productos químicos, combustibles y lubricantes	6.300,00
	2.9.0.0 - Otros bienes de consumo	230.900,00
	Total Bienes de consumo	399.450,00
	3.0.0.0 - Servicios no personales	
	3.4.0.0 - Servicios técnicos y profesionales	160.000,00
	3.5.0.0 - Servicios comerciales y financieros	30.000,00
	3.7.0.0 - Pasajes y viáticos	50.200,00
	Total Servicios no personales	240.200,00
	Total Información Estratégica	3.028.187,00
06 - Innovación Pública		
	1.0.0.0 - Gastos en personal	
	1.1.0.0 - Personal permanente	800.000,00
	1.3.0.0 - Servicios extraordinarios	230.800,00
	Total Gastos en personal	1.030.800,00
	2.0.0.0 - Bienes de consumo	
	2.3.0.0 - Productos de papel, cartón e impresos	12.000,00
	2.5.0.0 - Productos químicos, combustibles y lubricantes	6.300,00
	2.9.0.0 - Otros bienes de consumo	15.000,00
	Total Bienes de consumo	33.300,00
	3.0.0.0 - Servicios no personales	
	3.7.0.0 - Pasajes y viáticos	57.200,00
	Total Servicios no personales	57.200,00
	Total Innovación Pública	1.121.300,00
	Total Modernización del Estado	87.179.023,00
70 - Gobierno Digital		
01 - Desarrollo y Mantenimiento de Sistemas Informáticos		
	1.0.0.0 - Gastos en personal	
	1.1.0.0 - Personal permanente	36.997.806,00

Filtro aplicado: Año: 2022 - Desagregado hasta Obras - Desagregado hasta Partida Principal

Jurisdicción	Estructura Programatica	Gasto
	1.3.0.0 - Servicios extraordinarios	2.515.800,00
	Total Gastos en personal	39.513.606,00
	3.0.0.0 - Servicios no personales	
	3.4.0.0 - Servicios técnicos y profesionales	128.480.000,00
	3.7.0.0 - Pasajes y viáticos	350.000,00
	Total Servicios no personales	128.830.000,00
	4.0.0.0 - Bienes de uso	
	4.8.0.0 - Activos intangibles	6.200.000,00
	Total Bienes de uso	6.200.000,00
	Total Desarrollo y Mantenimiento de Sistemas Informáticos	174.543.606,00
02 - Asistencia Técnica a Usuarios Red		
	1.0.0.0 - Gastos en personal	
	1.1.0.0 - Personal permanente	8.661.730,00
	1.3.0.0 - Servicios extraordinarios	577.000,00
	Total Gastos en personal	9.238.730,00
	2.0.0.0 - Bienes de consumo	
	2.3.0.0 - Productos de papel, cartón e impresos	11.330,00
	2.5.0.0 - Productos químicos, combustibles y lubricantes	19.000,00
	2.7.0.0 - productos metálicos	157.600,00
	2.9.0.0 - Otros bienes de consumo	5.903.275,00
	Total Bienes de consumo	6.091.205,00
	4.0.0.0 - Bienes de uso	
	4.3.0.0 - Maquinaria y equipo	363.474,00
	Total Bienes de uso	363.474,00
	Total Asistencia Técnica a Usuarios Red	15.693.409,00
03 - Instalación y Gestión Servicios de Comunicación		
	1.0.0.0 - Gastos en personal	
	1.1.0.0 - Personal permanente	21.984.224,00
	1.3.0.0 - Servicios extraordinarios	577.000,00
	Total Gastos en personal	22.561.224,00
	2.0.0.0 - Bienes de consumo	
	2.3.0.0 - Productos de papel, cartón e impresos	100.900,00
	2.7.0.0 - productos metálicos	226.365,00
	2.9.0.0 - Otros bienes de consumo	4.456.659,00
	Total Bienes de consumo	4.783.924,00
	3.0.0.0 - Servicios no personales	
	3.1.0.0 - Servicios básicos	20.762.182,85
	3.2.0.0 - Alquileres y derechos	7.375.404,00
	3.3.0.0 - Mantenimiento, reparación y limpieza	468.164,00
	3.5.0.0 - Servicios comerciales y financieros	4.137.357,00
	3.7.0.0 - Pasajes y viáticos	403.716,00
	Total Servicios no personales	33.146.823,85
	4.0.0.0 - Bienes de uso	

Filtro aplicado: Año: 2022 - Desagregado hasta Obras - Desagregado hasta Partida Principal

Jurisdicción	Estructura Programatica	Gasto
	4.3.0.0 - Maquinaria y equipo	336.430,00
	Total Bienes de uso	336.430,00
	Total Instalación y Gestión Servicios de Comunicación	60.828.401,85
04 - Administración Servicios de Red		
1.0.0.0 - Gastos en personal		
1.1.0.0 - Personal permanente		11.946.067,00
1.3.0.0 - Servicios extraordinarios		170.600,00
Total Gastos en personal		12.116.667,00
3.0.0.0 - Servicios no personales		
3.3.0.0 - Mantenimiento, reparación y limpieza		240.000,00
3.4.0.0 - Servicios técnicos y profesionales		262.570,00
Total Servicios no personales		502.570,00
4.0.0.0 - Bienes de uso		
4.3.0.0 - Maquinaria y equipo		1.190.400,00
4.8.0.0 - Activos intangibles		5.345.175,00
Total Bienes de uso		6.535.575,00
Total Administración Servicios de Red		19.154.812,00
06 - Administración General		
1.0.0.0 - Gastos en personal		
1.1.0.0 - Personal permanente		82.719.228,00
1.4.0.0 - Asignaciones familiares		186.650,00
Total Gastos en personal		82.905.878,00
2.0.0.0 - Bienes de consumo		
2.3.0.0 - Productos de papel, cartón e impresos		45.000,00
2.9.0.0 - Otros bienes de consumo		500.000,00
Total Bienes de consumo		545.000,00
3.0.0.0 - Servicios no personales		
3.7.0.0 - Pasajes y viáticos		420.000,00
3.9.0.0 - Otros servicios		33.600,00
Total Servicios no personales		453.600,00
4.0.0.0 - Bienes de uso		
4.3.0.0 - Maquinaria y equipo		23.894.800,00
Total Bienes de uso		23.894.800,00
Total Administración General		107.799.278,00
Total Gobierno Digital		378.019.506,85
86 - Reducción Brecha de Género-Difusión Actos de Gobierno		
3.0.0.0 - Servicios no personales		
3.6.0.0 - Publicidad y propaganda		8.750.000,00
Total Servicios no personales		8.750.000,00
Total Reducción Brecha de Género-Difusión Actos de Gobierno		8.750.000,00

Filtro aplicado: Año: 2022 - Desagregado hasta Obras - Desagregado hasta Partida Principal

Jurisdicción	Estructura Programatica	Gasto
Total Jurisdicció Intendente Municipal		727.529.019,85

Filtro aplicado: Año: 2022 - Desagregado hasta Obras - Desagregado hasta Partida Principal

Jurisdicción	Estructura Programatica	Gasto
	4.0.0.0 - Bienes de uso	
	4.4.0.0 - Equipo de seguridad	49.728,00
	Total Bienes de uso	49.728,00
	Total Administración General	139.626.333,90
03 - Administración de Personal		
	1.0.0.0 - Gastos en personal	
	1.1.0.0 - Personal permanente	182.976.085,00
	1.3.0.0 - Servicios extraordinarios	2.526.000,00
	1.4.0.0 - Asignaciones familiares	1.502.271,00
	Total Gastos en personal	187.004.356,00
	2.0.0.0 - Bienes de consumo	
	2.3.0.0 - Productos de papel, cartón e impresos	813.966,82
	2.5.0.0 - Productos químicos, combustibles y lubricantes	91.261,98
	2.9.0.0 - Otros bienes de consumo	1.262.455,18
	Total Bienes de consumo	2.167.683,98
	3.0.0.0 - Servicios no personales	
	3.3.0.0 - Mantenimiento, reparación y limpieza	1.457.327,21
	3.5.0.0 - Servicios comerciales y financieros	3.582.950,29
	3.7.0.0 - Pasajes y viáticos	971.629,00
	Total Servicios no personales	6.011.906,50
	6.0.0.0 - Activos financieros	
	6.2.0.0 - Préstamos a corto plazo	130.000.000,00
	Total Activos financieros	130.000.000,00
	Total Administración de Personal	325.183.946,48
05 - Aplicación de Sanciones y Justicia Municipal		
	1.0.0.0 - Gastos en personal	
	1.1.0.0 - Personal permanente	125.578.068,00
	1.3.0.0 - Servicios extraordinarios	3.116.300,00
	1.4.0.0 - Asignaciones familiares	684.757,00
	Total Gastos en personal	129.379.125,00
	2.0.0.0 - Bienes de consumo	
	2.3.0.0 - Productos de papel, cartón e impresos	549.006,00
	2.5.0.0 - Productos químicos, combustibles y lubricantes	159.840,00
	2.7.0.0 - productos metálicos	82.140,00
	2.9.0.0 - Otros bienes de consumo	2.679.118,20
	Total Bienes de consumo	3.470.104,20
	3.0.0.0 - Servicios no personales	
	3.2.0.0 - Alquileres y derechos	3.600.000,00
	3.3.0.0 - Mantenimiento, reparación y limpieza	549.361,20
	3.4.0.0 - Servicios técnicos y profesionales	115.084,80
	Total Servicios no personales	4.264.446,00
	4.0.0.0 - Bienes de uso	
	4.3.0.0 - Maquinaria y equipo	53.280,00

Filtro aplicado: Año: 2022 - Desagregado hasta Obras - Desagregado hasta Partida Principal

Jurisdicción	Estructura Programatica	Gasto
	4.4.0.0 - Equipo de seguridad	133.200,00
	Total Bienes de uso	186.480,00
	Total Aplicación de Sanciones y Justicia Municipal	137.300.155,20
07 - Vigilancia y Automotores		
	1.0.0.0 - Gastos en personal	
	1.1.0.0 - Personal permanente	46.848.213,00
	1.2.0.0 - Personal temporario	59.500,00
	1.3.0.0 - Servicios extraordinarios	998.890,00
	1.4.0.0 - Asignaciones familiares	102.577,00
	Total Gastos en personal	48.009.180,00
	2.0.0.0 - Bienes de consumo	
	2.3.0.0 - Productos de papel, cartón e impresos	109.335,00
	2.4.0.0 - Productos de cuero y caucho	1.776.000,00
	2.9.0.0 - Otros bienes de consumo	487.356,60
	Total Bienes de consumo	2.372.691,60
	3.0.0.0 - Servicios no personales	
	3.3.0.0 - Mantenimiento, reparación y limpieza	4.329.000,00
	3.7.0.0 - Pasajes y viáticos	333.000,00
	Total Servicios no personales	4.662.000,00
	4.0.0.0 - Bienes de uso	
	4.4.0.0 - Equipo de seguridad	33.300,00
	Total Bienes de uso	33.300,00
	Total Vigilancia y Automotores	55.077.171,60
08 - Cooperación Internacional, Colectividades y Culto		
	1.0.0.0 - Gastos en personal	
	1.1.0.0 - Personal permanente	9.485.688,00
	Total Gastos en personal	9.485.688,00
	2.0.0.0 - Bienes de consumo	
	2.3.0.0 - Productos de papel, cartón e impresos	66.191,52
	2.5.0.0 - Productos químicos, combustibles y lubricantes	11.544,00
	2.9.0.0 - Otros bienes de consumo	275.843,88
	Total Bienes de consumo	353.579,40
	4.0.0.0 - Bienes de uso	
	4.3.0.0 - Maquinaria y equipo	63.825,00
	Total Bienes de uso	63.825,00
	Total Cooperación Internacional, Colectividades y Culto	9.903.092,40
09 - Mantenimiento General		
	1.0.0.0 - Gastos en personal	
	1.1.0.0 - Personal permanente	6.557.170,00
	1.4.0.0 - Asignaciones familiares	76.038,00
	Total Gastos en personal	6.633.208,00
	2.0.0.0 - Bienes de consumo	

Filtro aplicado: Año: 2022 - Desagregado hasta Obras - Desagregado hasta Partida Principal

Jurisdicción	Estructura Programatica	Gasto
	2.9.0.0 - Otros bienes de consumo	346.320,00
	Total Bienes de consumo	346.320,00
	3.0.0.0 - Servicios no personales	
	3.6.0.0 - Publicidad y propaganda	821.400,00
	3.7.0.0 - Pasajes y viáticos	222.000,00
	Total Servicios no personales	1.043.400,00
	4.0.0.0 - Bienes de uso	
	4.3.0.0 - Maquinaria y equipo	860.250,00
	Total Bienes de uso	860.250,00
	Total Mantenimiento General	8.883.178,00
10 - Legal y Técnica		
	1.0.0.0 - Gastos en personal	
	1.1.0.0 - Personal permanente	148.865.368,00
	1.4.0.0 - Asignaciones familiares	847.653,00
	1.6.0.0 - Beneficios y compensaciones	50.000,00
	Total Gastos en personal	149.763.021,00
	2.0.0.0 - Bienes de consumo	
	2.3.0.0 - Productos de papel, cartón e impresos	45.100,00
	2.9.0.0 - Otros bienes de consumo	3.296,00
	Total Bienes de consumo	48.396,00
	3.0.0.0 - Servicios no personales	
	3.8.0.0 - Impuestos, derechos y tasas	15.610.974,89
	Total Servicios no personales	15.610.974,89
	Total Legal y Técnica	165.422.391,89
11 - Asuntos de la Comunidad y Relaciones con las O.N.Gs.		
	1.0.0.0 - Gastos en personal	
	1.1.0.0 - Personal permanente	43.361.646,00
	1.3.0.0 - Servicios extraordinarios	575.100,00
	Total Gastos en personal	43.936.746,00
	2.0.0.0 - Bienes de consumo	
	2.3.0.0 - Productos de papel, cartón e impresos	42.940,00
	2.9.0.0 - Otros bienes de consumo	31.000,00
	Total Bienes de consumo	73.940,00
	3.0.0.0 - Servicios no personales	
	3.3.0.0 - Mantenimiento, reparación y limpieza	74.627.792,00
	3.5.0.0 - Servicios comerciales y financieros	3.067.200,00
	3.7.0.0 - Pasajes y viáticos	926.060,00
	Total Servicios no personales	78.621.052,00
	Total Asuntos de la Comunidad y Relaciones con las O.N.Gs.	122.631.738,00
	Total Actividades Centrales	1.356.962.386,59
18 - Habilitación y Control de Actividades Comerciales		
	1.0.0.0 - Gastos en personal	

Filtro aplicado: Año: 2022 - Desagregado hasta Obras - Desagregado hasta Partida Principal

Jurisdicción	Estructura Programatica	Gasto
	1.1.0.0 - Personal permanente	287.897.573,00
	1.4.0.0 - Asignaciones familiares	3.090.910,00
	1.6.0.0 - Beneficios y compensaciones	417.000,00
	Total Gastos en personal	291.405.483,00
	2.0.0.0 - Bienes de consumo	
	2.2.0.0 - Textiles y vestuario	208.857,60
	2.3.0.0 - Productos de papel, cartón e impresos	14.274,60
	2.4.0.0 - Productos de cuero y caucho	461.760,00
	2.5.0.0 - Productos químicos, combustibles y lubricantes	35.853,00
	2.6.0.0 - Productos de minerales no metálicos	15.096,00
	2.7.0.0 - productos metálicos	199.800,00
	2.9.0.0 - Otros bienes de consumo	122.388,60
	Total Bienes de consumo	1.058.029,80
	3.0.0.0 - Servicios no personales	
	3.2.0.0 - Alquileres y derechos	6.728.526,00
	3.3.0.0 - Mantenimiento, reparación y limpieza	2.001.330,00
	3.7.0.0 - Pasajes y viáticos	3.068.928,00
	Total Servicios no personales	11.798.784,00
	4.0.0.0 - Bienes de uso	
	4.3.0.0 - Maquinaria y equipo	1.034.342,40
	Total Bienes de uso	1.034.342,40
	Total Habilitación y Control de Actividades Comerciales	305.296.639,20
20 - Seguridad en Playas		
	1.0.0.0 - Gastos en personal	
	1.1.0.0 - Personal permanente	5.177.212,00
	1.2.0.0 - Personal temporario	1.224.000.000,00
	1.3.0.0 - Servicios extraordinarios	1.495.400,00
	1.4.0.0 - Asignaciones familiares	51.289,00
	Total Gastos en personal	1.230.723.901,00
	2.0.0.0 - Bienes de consumo	
	2.1.0.0 - Productos alimenticios agropecuarios y forestales	6.380.700,00
	2.2.0.0 - Textiles y vestuario	11.220.124,20
	2.3.0.0 - Productos de papel, cartón e impresos	390.720,00
	2.5.0.0 - Productos químicos, combustibles y lubricantes	1.085.546,70
	2.6.0.0 - Productos de minerales no metálicos	303.340,80
	2.7.0.0 - productos metálicos	170.940,00
	2.9.0.0 - Otros bienes de consumo	22.445.710,25
	Total Bienes de consumo	41.997.081,95
	3.0.0.0 - Servicios no personales	
	3.2.0.0 - Alquileres y derechos	9.053.000,00
	3.5.0.0 - Servicios comerciales y financieros	107.159,40
	Total Servicios no personales	9.160.159,40
	4.0.0.0 - Bienes de uso	
	4.3.0.0 - Maquinaria y equipo	1.972.139,33

Filtro aplicado: Año: 2022 - Desagregado hasta Obras - Desagregado hasta Partida Principal

Jurisdicción	Estructura Programatica	Gasto
	Total Bienes de uso	1.972.139,33
	Total Seguridad en Playas	1.283.853.281,68
40 - Prestación Descentralizada de Servicios Municipales		
01 - Delegación Puerto		
1.0.0.0 - Gastos en personal		
1.1.0.0 - Personal permanente		180.703.050,00
1.3.0.0 - Servicios extraordinarios		19.039.000,00
1.4.0.0 - Asignaciones familiares		1.290.924,00
1.6.0.0 - Beneficios y compensaciones		259.000,00
Total Gastos en personal		201.291.974,00
2.0.0.0 - Bienes de consumo		
2.4.0.0 - Productos de cuero y caucho		1.534.020,00
2.5.0.0 - Productos químicos, combustibles y lubricantes		1.012.320,00
2.6.0.0 - Productos de minerales no metálicos		379.620,00
2.9.0.0 - Otros bienes de consumo		3.451.878,00
Total Bienes de consumo		6.377.838,00
3.0.0.0 - Servicios no personales		
3.2.0.0 - Alquileres y derechos		865.800,00
3.3.0.0 - Mantenimiento, reparación y limpieza		7.030.740,00
3.5.0.0 - Servicios comerciales y financieros		2.164.500,00
3.9.0.0 - Otros servicios		6.192.374,76
Total Servicios no personales		16.253.414,76
4.0.0.0 - Bienes de uso		
4.3.0.0 - Maquinaria y equipo		31.598.400,00
Total Bienes de uso		31.598.400,00
Total Delegación Puerto		255.521.626,76
02 - Delegación Sierra de los Padres y la Peregrina		
1.0.0.0 - Gastos en personal		
1.1.0.0 - Personal permanente		91.139.669,00
1.4.0.0 - Asignaciones familiares		708.441,00
Total Gastos en personal		91.848.110,00
2.0.0.0 - Bienes de consumo		
2.2.0.0 - Textiles y vestuario		784.326,00
2.3.0.0 - Productos de papel, cartón e impresos		95.238,00
2.4.0.0 - Productos de cuero y caucho		5.994.000,00
2.5.0.0 - Productos químicos, combustibles y lubricantes		2.509.932,00
2.6.0.0 - Productos de minerales no metálicos		568.320,00
2.7.0.0 - productos metálicos		32.412,00
2.9.0.0 - Otros bienes de consumo		8.169.378,00
Total Bienes de consumo		18.153.606,00
3.0.0.0 - Servicios no personales		
3.2.0.0 - Alquileres y derechos		79.920,00
3.3.0.0 - Mantenimiento, reparación y limpieza		2.752.800,00

Filtro aplicado: Año: 2022 - Desagregado hasta Obras - Desagregado hasta Partida Principal

Jurisdicción	Estructura Programatica	Gasto
	4.0.0.0 - Bienes de uso	
	4.3.0.0 - Maquinaria y equipo	1.110.000,00
	Total Bienes de uso	1.110.000,00
	5.0.0.0 - Transferencias	
	5.1.0.0 - Transferencias al sector privado para financiar gastos corrientes	1.132.407,00
	Total Transferencias	1.132.407,00
	Total Distrito Descentralizado Chapadmalal	82.282.890,00
05 - Delegación Norte		
	1.0.0.0 - Gastos en personal	
	1.1.0.0 - Personal permanente	40.416.121,00
	1.3.0.0 - Servicios extraordinarios	692.500,00
	1.4.0.0 - Asignaciones familiares	175.254,00
	Total Gastos en personal	41.283.875,00
	2.0.0.0 - Bienes de consumo	
	2.1.0.0 - Productos alimenticios agropecuarios y forestales	16.650,00
	2.2.0.0 - Textiles y vestuario	476.264,76
	2.4.0.0 - Productos de cuero y caucho	846.947,76
	2.5.0.0 - Productos químicos, combustibles y lubricantes	91.366,76
	2.6.0.0 - Productos de minerales no metálicos	66.022,80
	2.7.0.0 - productos metálicos	191.044,32
	2.9.0.0 - Otros bienes de consumo	582.896,96
	Total Bienes de consumo	2.271.193,36
	3.0.0.0 - Servicios no personales	
	3.1.0.0 - Servicios básicos	53.280,00
	3.2.0.0 - Alquileres y derechos	675.264,00
	3.3.0.0 - Mantenimiento, reparación y limpieza	405.427,50
	3.7.0.0 - Pasajes y viáticos	1.545.120,00
	Total Servicios no personales	2.679.091,50
	4.0.0.0 - Bienes de uso	
	4.3.0.0 - Maquinaria y equipo	4.499,94
	Total Bienes de uso	4.499,94
	Total Delegación Norte	46.238.659,80
	Total Prestación Descentralizada de Servicios Municipales	583.581.468,36
42 - Promoción y Protección Derechos del Consumidor		
	1.0.0.0 - Gastos en personal	
	1.1.0.0 - Personal permanente	110.550.018,00
	1.4.0.0 - Asignaciones familiares	462.689,00
	Total Gastos en personal	111.012.707,00
	2.0.0.0 - Bienes de consumo	
	2.3.0.0 - Productos de papel, cartón e impresos	170.950,80
	2.9.0.0 - Otros bienes de consumo	122.885,88
	Total Bienes de consumo	293.836,68

Filtro aplicado: Año: 2022 - Desagregado hasta Obras - Desagregado hasta Partida Principal

Jurisdicción	Estructura Programatica	Gasto
	Total Bienes de uso	163.254,36
	Total Licencias de Conducir	165.018.235,98
	Total Movilidad Urbana Sostenible	379.566.684,06
83 - Reducción Brecha de Género-Promoción y Protección Derechos del Consumidor		
2.0.0.0 - Bienes de consumo		
2.3.0.0 - Productos de papel, cartón e impresos		300.000,00
	Total Bienes de consumo	300.000,00
	Total Reducción Brecha de Género-Promoción y Protección Derechos del Consumidor	300.000,00
	Total Jurisdicció Secretaría de Gobierno	4.020.888.315,57

Filtro aplicado: Año: 2022 - Desagregado hasta Obras - Desagregado hasta Partida Principal

Jurisdicción	Estructura Programatica	Gasto
1110105000 - Secretaría de Economía y Hacienda		
01 - Actividades Centrales		
01 - Coordinación y Administración		
	1.0.0.0 - Gastos en personal	
	1.1.0.0 - Personal permanente	55.701.592,00
	1.4.0.0 - Asignaciones familiares	61.992,00
	Total Gastos en personal	55.763.584,00
	2.0.0.0 - Bienes de consumo	
	2.1.0.0 - Productos alimenticios agropecuarios y forestales	237.750,00
	2.2.0.0 - Textiles y vestuario	205.200,00
	2.3.0.0 - Productos de papel, cartón e impresos	150.788,49
	2.5.0.0 - Productos químicos, combustibles y lubricantes	5.870,00
	2.7.0.0 - productos metálicos	121.560,00
	2.9.0.0 - Otros bienes de consumo	153.492,00
	Total Bienes de consumo	874.660,49
	3.0.0.0 - Servicios no personales	
	3.3.0.0 - Mantenimiento, reparación y limpieza	31.542,11
	Total Servicios no personales	31.542,11
	4.0.0.0 - Bienes de uso	
	4.3.0.0 - Maquinaria y equipo	147.987,41
	Total Bienes de uso	147.987,41
	5.0.0.0 - Transferencias	
	5.1.0.0 - Transferencias al sector privado para financiar gastos corrientes	2.800.000,00
	Total Transferencias	2.800.000,00
	Total Coordinación y Administración	59.617.774,01
02 - Gestión de Contrataciones		
	1.0.0.0 - Gastos en personal	
	1.1.0.0 - Personal permanente	55.593.059,00
	1.4.0.0 - Asignaciones familiares	345.071,00
	1.6.0.0 - Beneficios y compensaciones	670.000,00
	Total Gastos en personal	56.608.130,00
	2.0.0.0 - Bienes de consumo	
	2.3.0.0 - Productos de papel, cartón e impresos	1.250.000,00
	2.5.0.0 - Productos químicos, combustibles y lubricantes	60.000,00
	2.9.0.0 - Otros bienes de consumo	478.500,00
	Total Bienes de consumo	1.788.500,00
	3.0.0.0 - Servicios no personales	
	3.3.0.0 - Mantenimiento, reparación y limpieza	102.240,00
	3.6.0.0 - Publicidad y propaganda	4.500.000,00
	Total Servicios no personales	4.602.240,00
	4.0.0.0 - Bienes de uso	
	4.8.0.0 - Activos intangibles	1.000.000,00
	Total Bienes de uso	1.000.000,00

Filtro aplicado: Año: 2022 - Desagregado hasta Obras - Desagregado hasta Partida Principal

Jurisdicción	Estructura Programatica	Gasto
	Total Gestión de Contrataciones	63.998.870,00
03 - Administración del Presupuesto		
	1.0.0.0 - Gastos en personal	
	1.1.0.0 - Personal permanente	11.638.694,00
	Total Gastos en personal	11.638.694,00
	2.0.0.0 - Bienes de consumo	
	2.3.0.0 - Productos de papel, cartón e impresos	36.380,00
	2.5.0.0 - Productos químicos, combustibles y lubricantes	2.440,00
	2.9.0.0 - Otros bienes de consumo	71.200,00
	Total Bienes de consumo	110.020,00
	3.0.0.0 - Servicios no personales	
	3.3.0.0 - Mantenimiento, reparación y limpieza	29.400,00
	Total Servicios no personales	29.400,00
	4.0.0.0 - Bienes de uso	
	4.3.0.0 - Maquinaria y equipo	105.900,00
	4.8.0.0 - Activos intangibles	146.000,00
	Total Bienes de uso	251.900,00
	Total Administración del Presupuesto	12.030.014,00
04 - Administración y custodia de Fondos		
	1.0.0.0 - Gastos en personal	
	1.1.0.0 - Personal permanente	56.907.225,00
	1.6.0.0 - Beneficios y compensaciones	245.000,00
	Total Gastos en personal	57.152.225,00
	2.0.0.0 - Bienes de consumo	
	2.3.0.0 - Productos de papel, cartón e impresos	173.453,28
	2.9.0.0 - Otros bienes de consumo	327.265,60
	Total Bienes de consumo	500.718,88
	3.0.0.0 - Servicios no personales	
	3.3.0.0 - Mantenimiento, reparación y limpieza	11.837,00
	3.4.0.0 - Servicios técnicos y profesionales	430.920,00
	3.5.0.0 - Servicios comerciales y financieros	96.856.524,12
	Total Servicios no personales	97.299.281,12
	4.0.0.0 - Bienes de uso	
	4.8.0.0 - Activos intangibles	200.000,00
	Total Bienes de uso	200.000,00
	Total Administración y custodia de Fondos	155.152.225,00
05 - Recaudación Tributaria		
	1.0.0.0 - Gastos en personal	
	1.1.0.0 - Personal permanente	265.068.848,00
	1.3.0.0 - Servicios extraordinarios	8.454.200,00
	1.4.0.0 - Asignaciones familiares	2.006.675,00
	1.6.0.0 - Beneficios y compensaciones	555.000,00

Filtro aplicado: Año: 2022 - Desagregado hasta Obras - Desagregado hasta Partida Principal

Jurisdicción	Estructura Programatica	Gasto
75 - Presupuesto Participativo		
	2.0.0.0 - Bienes de consumo	
	2.9.0.0 - Otros bienes de consumo	48.166.070,00
	Total Bienes de consumo	48.166.070,00
	3.0.0.0 - Servicios no personales	
	3.9.0.0 - Otros servicios	99.720.830,00
	Total Servicios no personales	99.720.830,00
	Total Presupuesto Participativo	147.886.900,00
88 - Reducción Brecha de Género-Coordinación y Administración		
	3.0.0.0 - Servicios no personales	
	3.4.0.0 - Servicios técnicos y profesionales	500.000,00
	Total Servicios no personales	500.000,00
	Total Reducción Brecha de Género-Coordinación y Administración	500.000,00
92 - Servicios de la Deuda		
	7.0.0.0 - Servicio de la deuda y disminución de otros pasivos	
	7.1.0.0 - Servicio de la deuda interna	1.058.400,00
	7.3.0.0 - Intereses por préstamos recibidos	7.215.685,00
	7.5.0.0 - Disminución de préstamos a largo plazo	166.324.635,00
	7.6.0.0 - Disminución de cuentas y documentos a pagar	14.152.580,00
	Total Servicio de la deuda y disminución de otros pasivos	188.751.300,00
	Total Servicios de la Deuda	188.751.300,00
93 - Erogaciones Figurativas		
	9.0.0.0 - Gastos figurativos	
	9.1.0.0 - Gastos figurativos de la administración municipal para transacciones corrientes	4.982.380.000,00
	9.2.0.0 - Gastos figurativos de la administración municipal para transacciones de capital	992.800.000,00
	Total Gastos figurativos	5.975.180.000,00
	Total Erogaciones Figurativas	5.975.180.000,00
94 - Deuda Flotante		
	7.0.0.0 - Servicio de la deuda y disminución de otros pasivos	
	7.6.0.0 - Disminución de cuentas y documentos a pagar	900.000.000,00
	Total Servicio de la deuda y disminución de otros pasivos	900.000.000,00
	Total Deuda Flotante	900.000.000,00
	Total Jurisdicción Secretaría de Economía y Hacienda	3.065.639.552,92

Filtro aplicado: Año: 2022 - Desagregado hasta Obras - Desagregado hasta Partida Principal

Jurisdicción	Estructura Programatica	Gasto
1110106000 - Secretaría de Educación		
01 - Coordinación y Administración		
1.0.0.0 - Gastos en personal		
	1.1.0.0 - Personal permanente	263.634.121,00
	1.2.0.0 - Personal temporario	9.547.078,00
	1.3.0.0 - Servicios extraordinarios	14.589.769,00
	1.4.0.0 - Asignaciones familiares	3.092.075,00
	1.6.0.0 - Beneficios y compensaciones	338.000,00
	Total Gastos en personal	291.201.043,00
2.0.0.0 - Bienes de consumo		
	2.1.0.0 - Productos alimenticios agropecuarios y forestales	862.500,00
	2.2.0.0 - Textiles y vestuario	1.566.800,00
	2.3.0.0 - Productos de papel, cartón e impresos	487.621,50
	2.4.0.0 - Productos de cuero y caucho	130,10
	2.5.0.0 - Productos químicos, combustibles y lubricantes	8.063.022,41
	2.7.0.0 - productos metálicos	2.302.500,00
	2.9.0.0 - Otros bienes de consumo	5.546.823,00
	Total Bienes de consumo	18.829.397,01
3.0.0.0 - Servicios no personales		
	3.2.0.0 - Alquileres y derechos	1.848.000,00
	3.3.0.0 - Mantenimiento, reparación y limpieza	2.103.460,00
	3.4.0.0 - Servicios técnicos y profesionales	4.641.000,00
	3.5.0.0 - Servicios comerciales y financieros	4.175.696,00
	3.7.0.0 - Pasajes y viáticos	360.000,00
	Total Servicios no personales	13.128.156,00
4.0.0.0 - Bienes de uso		
	4.3.0.0 - Maquinaria y equipo	2.340.400,40
	Total Bienes de uso	2.340.400,40
	Total Coordinación y Administración	325.498.996,41
24 - Enseñanza Nivel Inicial		
1.0.0.0 - Gastos en personal		
	1.1.0.0 - Personal permanente	683.261.040,00
	1.2.0.0 - Personal temporario	186.001.555,00
	1.3.0.0 - Servicios extraordinarios	5.616.194,00
	1.4.0.0 - Asignaciones familiares	10.950.892,00
	1.6.0.0 - Beneficios y compensaciones	635.000,00
	Total Gastos en personal	886.464.681,00
2.0.0.0 - Bienes de consumo		
	2.1.0.0 - Productos alimenticios agropecuarios y forestales	32.001.292,00
	2.3.0.0 - Productos de papel, cartón e impresos	1.607.409,00
	2.4.0.0 - Productos de cuero y caucho	1.518,30
	2.5.0.0 - Productos químicos, combustibles y lubricantes	778.794,00
	2.9.0.0 - Otros bienes de consumo	5.626.670,00
	Total Bienes de consumo	40.015.683,30

Filtro aplicado: Año: 2022 - Desagregado hasta Obras - Desagregado hasta Partida Principal

Jurisdicción	Estructura Programatica	Gasto
	3.0.0.0 - Servicios no personales	
	3.2.0.0 - Alquileres y derechos	2.220.000,00
	3.3.0.0 - Mantenimiento, reparación y limpieza	127.900,12
	3.5.0.0 - Servicios comerciales y financieros	4.480.000,00
	3.7.0.0 - Pasajes y viáticos	636.240,00
	Total Servicios no personales	7.464.140,12
	4.0.0.0 - Bienes de uso	
	4.3.0.0 - Maquinaria y equipo	458.920,00
	4.4.0.0 - Equipo de seguridad	53.250,00
	Total Bienes de uso	512.170,00
	Total Enseñanza Nivel Inicial	934.456.674,42
25 - Enseñanza Nivel Primario		
	1.0.0.0 - Gastos en personal	
	1.1.0.0 - Personal permanente	805.566.715,00
	1.2.0.0 - Personal temporario	270.955.845,00
	1.3.0.0 - Servicios extraordinarios	4.574.394,00
	1.4.0.0 - Asignaciones familiares	9.643.627,00
	1.6.0.0 - Beneficios y compensaciones	669.500,00
	Total Gastos en personal	1.091.410.081,00
	2.0.0.0 - Bienes de consumo	
	2.1.0.0 - Productos alimenticios agropecuarios y forestales	36.848.368,80
	2.3.0.0 - Productos de papel, cartón e impresos	1.560.839,00
	2.4.0.0 - Productos de cuero y caucho	1.822,00
	2.5.0.0 - Productos químicos, combustibles y lubricantes	723.672,50
	2.9.0.0 - Otros bienes de consumo	4.361.126,00
	Total Bienes de consumo	43.495.828,30
	3.0.0.0 - Servicios no personales	
	3.3.0.0 - Mantenimiento, reparación y limpieza	108.499,86
	Total Servicios no personales	108.499,86
	4.0.0.0 - Bienes de uso	
	4.3.0.0 - Maquinaria y equipo	5.654.704,00
	4.4.0.0 - Equipo de seguridad	53.250,00
	Total Bienes de uso	5.707.954,00
	Total Enseñanza Nivel Primario	1.140.722.363,16
26 - Enseñanza Nivel Superior/Artística y Formación Profesional		
	1.0.0.0 - Gastos en personal	
	1.1.0.0 - Personal permanente	606.152.625,00
	1.2.0.0 - Personal temporario	192.652.339,00
	1.3.0.0 - Servicios extraordinarios	3.309.430,00
	1.4.0.0 - Asignaciones familiares	4.476.406,00
	1.6.0.0 - Beneficios y compensaciones	190.000,00
	Total Gastos en personal	806.780.800,00
	2.0.0.0 - Bienes de consumo	
	2.1.0.0 - Productos alimenticios agropecuarios y forestales	3.118.838,40

Filtro aplicado: Año: 2022 - Desagregado hasta Obras - Desagregado hasta Partida Principal

Jurisdicción	Estructura Programatica	Gasto
	2.3.0.0 - Productos de papel, cartón e impresos	738.008,50
	2.4.0.0 - Productos de cuero y caucho	433,80
	2.5.0.0 - Productos químicos, combustibles y lubricantes	167.111,00
	2.9.0.0 - Otros bienes de consumo	761.928,00
	Total Bienes de consumo	4.786.319,70
	3.0.0.0 - Servicios no personales	
	3.2.0.0 - Alquileres y derechos	5.877.000,00
	3.3.0.0 - Mantenimiento, reparación y limpieza	82.299,84
	3.5.0.0 - Servicios comerciales y financieros	150.000,00
	Total Servicios no personales	6.109.299,84
	4.0.0.0 - Bienes de uso	
	4.3.0.0 - Maquinaria y equipo	1.481.120,00
	4.4.0.0 - Equipo de seguridad	53.250,00
	Total Bienes de uso	1.534.370,00
	5.0.0.0 - Transferencias	
	5.1.0.0 - Transferencias al sector privado para financiar gastos corrientes	565.818,00
	Total Transferencias	565.818,00
	Total Enseñanza Nivel Superior/Artística y Formación Profesional	819.776.607,54
43 - Enseñanza No Formal/Extracurricular		
	1.0.0.0 - Gastos en personal	
	1.2.0.0 - Personal temporario	95.250.000,00
	Total Gastos en personal	95.250.000,00
	2.0.0.0 - Bienes de consumo	
	2.3.0.0 - Productos de papel, cartón e impresos	100.000,00
	2.9.0.0 - Otros bienes de consumo	56.000,00
	Total Bienes de consumo	156.000,00
	3.0.0.0 - Servicios no personales	
	3.5.0.0 - Servicios comerciales y financieros	8.000,00
	Total Servicios no personales	8.000,00
	Total Enseñanza No Formal/Extracurricular	95.414.000,00
56 - Enseñanza Nivel Secundario		
	1.0.0.0 - Gastos en personal	
	1.1.0.0 - Personal permanente	591.983.929,00
	1.2.0.0 - Personal temporario	188.695.787,00
	1.3.0.0 - Servicios extraordinarios	3.531.539,00
	1.4.0.0 - Asignaciones familiares	4.444.786,00
	1.6.0.0 - Beneficios y compensaciones	132.500,00
	Total Gastos en personal	788.788.541,00
	2.0.0.0 - Bienes de consumo	
	2.1.0.0 - Productos alimenticios agropecuarios y forestales	17.825.740,80
	2.3.0.0 - Productos de papel, cartón e impresos	1.721.780,50
	2.4.0.0 - Productos de cuero y caucho	433,80
	2.5.0.0 - Productos químicos, combustibles y lubricantes	179.311,00

Filtro aplicado: Año: 2022 - Desagregado hasta Obras - Desagregado hasta Partida Principal

Jurisdicción	Estructura Programatica	Gasto
	2.9.0.0 - Otros bienes de consumo	933.970,00
	Total Bienes de consumo	20.661.236,10
	3.0.0.0 - Servicios no personales	
	3.2.0.0 - Alquileres y derechos	3.456.000,00
	Total Servicios no personales	3.456.000,00
	4.0.0.0 - Bienes de uso	
	4.3.0.0 - Maquinaria y equipo	6.371.120,00
	Total Bienes de uso	6.371.120,00
	5.0.0.0 - Transferencias	
	5.4.0.0 - Transferencias al Sector Público Nacional, al Sector Público Provincial y al Sector Público Municipal para financiar gastos de capital	4.000.000,00
	Total Transferencias	4.000.000,00
	Total Enseñanza Nivel Secundario	823.276.897,10
76 - Reducción Brecha de Género-Enseñanza No Formal		
	2.0.0.0 - Bienes de consumo	
	2.3.0.0 - Productos de papel, cartón e impresos	300.000,00
	Total Bienes de consumo	300.000,00
	Total Reducción Brecha de Género-Enseñanza No Formal	300.000,00
	Total Jurisdicció Secretaría de Educación	4.139.445.538,63

Jurisdicción	Estructura Programatica	Gasto
	2.9.0.0 - Otros bienes de consumo	34.945.066,00
	Total Bienes de consumo	243.119.367,00
	3.0.0.0 - Servicios no personales	
	3.2.0.0 - Alquileres y derechos	153.600,00
	3.3.0.0 - Mantenimiento, reparación y limpieza	42.965.782,00
	3.7.0.0 - Pasajes y viáticos	299.956,00
	3.9.0.0 - Otros servicios	3.143.400,00
	Total Servicios no personales	46.562.738,00
	4.0.0.0 - Bienes de uso	
	4.3.0.0 - Maquinaria y equipo	6.609.135,00
	Total Bienes de uso	6.609.135,00
	Total Atención de Especialidades Médicas Ambulatorias	736.531.339,00
55 - Atención de Emergencias Médicas en la Vía Pública		
	1.0.0.0 - Gastos en personal	
	1.1.0.0 - Personal permanente	191.342.866,00
	1.3.0.0 - Servicios extraordinarios	133.259.400,00
	1.4.0.0 - Asignaciones familiares	1.761.985,00
	Total Gastos en personal	326.364.251,00
	2.0.0.0 - Bienes de consumo	
	2.2.0.0 - Textiles y vestuario	1.277.800,00
	2.4.0.0 - Productos de cuero y caucho	748.235,00
	2.5.0.0 - Productos químicos, combustibles y lubricantes	24.900,00
	2.9.0.0 - Otros bienes de consumo	954.800,00
	Total Bienes de consumo	3.005.735,00
	3.0.0.0 - Servicios no personales	
	3.2.0.0 - Alquileres y derechos	2.359.752,00
	3.3.0.0 - Mantenimiento, reparación y limpieza	1.123.000,00
	3.5.0.0 - Servicios comerciales y financieros	83.125,00
	Total Servicios no personales	3.565.877,00
	Total Atención de Emergencias Médicas en la Vía Pública	332.935.863,00
77 - Reducción Brecha de Género		
	01 - Coordinación y Administración	
	3.0.0.0 - Servicios no personales	
	3.6.0.0 - Publicidad y propaganda	2.160.000,00
	Total Servicios no personales	2.160.000,00
	Total Coordinación y Administración	2.160.000,00
	02 - Promoción, Prevención y Asistencia en Primer Nivel de Atención	
	2.0.0.0 - Bienes de consumo	
	2.5.0.0 - Productos químicos, combustibles y lubricantes	142.000,00
	2.9.0.0 - Otros bienes de consumo	1.217.500,00
	Total Bienes de consumo	1.359.500,00
	3.0.0.0 - Servicios no personales	
	3.4.0.0 - Servicios técnicos y profesionales	1.200.000,00

Filtro aplicado: Año: 2022 - Desagregado hasta Obras - Desagregado hasta Partida Principal

Jurisdicción	Estructura Programatica	Gasto
	3.7.0.0 - Pasajes y viáticos	950.000,00
	Total Servicios no personales	2.150.000,00
	Total Promoción, Prevención y Asistencia en Primer Nivel de Atención	3.509.500,00
04 - Atención de Especialidades Médicas Ambulatorias		
	2.0.0.0 - Bienes de consumo	
	2.5.0.0 - Productos químicos, combustibles y lubricantes	4.533.849,00
	2.9.0.0 - Otros bienes de consumo	341.378,00
	Total Bienes de consumo	4.875.227,00
	Total Atención de Especialidades Médicas Ambulatorias	4.875.227,00
	Total Reducción Brecha de Género	10.544.727,00
	Total Jurisdicció Secretaría de Salud	3.398.318.661,00

Jurisdicción	Estructura Programatica	Gasto
1110109000 - Secretaría de Desarrollo Social		
01 - Conducción y Administración		
1.0.0.0 - Gastos en personal		
	1.1.0.0 - Personal permanente	85.834.022,00
	1.2.0.0 - Personal temporario	547.528,00
	1.3.0.0 - Servicios extraordinarios	92.284.500,00
	1.4.0.0 - Asignaciones familiares	380.422,00
	Total Gastos en personal	179.046.472,00
2.0.0.0 - Bienes de consumo		
	2.2.0.0 - Textiles y vestuario	160.000,00
	2.3.0.0 - Productos de papel, cartón e impresos	350.000,00
	2.4.0.0 - Productos de cuero y caucho	1.100.000,00
	2.5.0.0 - Productos químicos, combustibles y lubricantes	20.000,00
	2.7.0.0 - productos metálicos	200.000,00
	2.9.0.0 - Otros bienes de consumo	80.000,00
	Total Bienes de consumo	1.910.000,00
3.0.0.0 - Servicios no personales		
	3.2.0.0 - Alquileres y derechos	5.670.000,00
	3.3.0.0 - Mantenimiento, reparación y limpieza	1.067.000,00
	3.5.0.0 - Servicios comerciales y financieros	204.000,00
	3.7.0.0 - Pasajes y viáticos	125.000,00
	3.9.0.0 - Otros servicios	3.766.800,00
	Total Servicios no personales	10.832.800,00
	Total Conducción y Administración	191.789.272,00
29 - Atención, Promoción y Gestión Social Territorial		
1.0.0.0 - Gastos en personal		
	1.1.0.0 - Personal permanente	226.578.935,00
	1.4.0.0 - Asignaciones familiares	2.797.416,00
	1.6.0.0 - Beneficios y compensaciones	335.000,00
	Total Gastos en personal	229.711.351,00
3.0.0.0 - Servicios no personales		
	3.9.0.0 - Otros servicios	15.050.000,00
	Total Servicios no personales	15.050.000,00
	Total Atención, Promoción y Gestión Social Territorial	244.761.351,00
30 - Promoción y Protección de la Niñez		
1.0.0.0 - Gastos en personal		
	1.1.0.0 - Personal permanente	717.939.514,00
	1.4.0.0 - Asignaciones familiares	6.420.278,00
	1.6.0.0 - Beneficios y compensaciones	952.000,00
	Total Gastos en personal	725.311.792,00
2.0.0.0 - Bienes de consumo		
	2.1.0.0 - Productos alimenticios agropecuarios y forestales	30.000.000,00
	Total Bienes de consumo	30.000.000,00
3.0.0.0 - Servicios no personales		

Filtro aplicado: Año: 2022 - Desagregado hasta Obras - Desagregado hasta Partida Principal

Jurisdicción	Estructura Programatica	Gasto
	3.5.0.0 - Servicios comerciales y financieros	14.457.600,00
	3.9.0.0 - Otros servicios	49.529.820,00
	Total Servicios no personales	63.987.420,00
	5.0.0.0 - Transferencias	
	5.1.0.0 - Transferencias al sector privado para financiar gastos corrientes	13.200.000,00
	Total Transferencias	13.200.000,00
	Total Promoción y Protección de la Niñez	832.499.212,00
31 - Promoción y Protección de los Derechos de las Personas Mayores		
	1.0.0.0 - Gastos en personal	
	1.1.0.0 - Personal permanente	135.001.383,00
	1.4.0.0 - Asignaciones familiares	679.269,00
	1.6.0.0 - Beneficios y compensaciones	718.000,00
	Total Gastos en personal	136.398.652,00
	2.0.0.0 - Bienes de consumo	
	2.1.0.0 - Productos alimenticios agropecuarios y forestales	21.510.000,00
	Total Bienes de consumo	21.510.000,00
	3.0.0.0 - Servicios no personales	
	3.5.0.0 - Servicios comerciales y financieros	11.266.800,00
	Total Servicios no personales	11.266.800,00
	Total Promoción y Protección de los Derechos de las Personas Mayores	169.175.452,00
32 - Protección y Promoción de los Derechos de las Mujeres		
	1.0.0.0 - Gastos en personal	
	1.1.0.0 - Personal permanente	95.870.079,00
	1.4.0.0 - Asignaciones familiares	592.731,00
	1.6.0.0 - Beneficios y compensaciones	155.500,00
	Total Gastos en personal	96.618.310,00
	2.0.0.0 - Bienes de consumo	
	2.1.0.0 - Productos alimenticios agropecuarios y forestales	2.900.000,00
	Total Bienes de consumo	2.900.000,00
	Total Protección y Promoción de los Derechos de las Mujeres	99.518.310,00
41 - Promoción y Protección Derechos Humanos		
	1.0.0.0 - Gastos en personal	
	1.1.0.0 - Personal permanente	186.848.142,00
	1.4.0.0 - Asignaciones familiares	1.112.953,00
	Total Gastos en personal	187.961.095,00
	2.0.0.0 - Bienes de consumo	
	2.1.0.0 - Productos alimenticios agropecuarios y forestales	7.964.299,42
	Total Bienes de consumo	7.964.299,42
	3.0.0.0 - Servicios no personales	
	3.9.0.0 - Otros servicios	2.580.000,00
	Total Servicios no personales	2.580.000,00

Filtro aplicado: Año: 2022 - Desagregado hasta Obras - Desagregado hasta Partida Principal

Jurisdicción	Estructura Programatica	Gasto
	Total Promoción y Protección Derechos Humanos	198.505.394,42
44 - Promoción de Igualdad e Inclusión Social para las Personas con Discapacidad	1.0.0.0 - Gastos en personal	
	1.1.0.0 - Personal permanente	86.346.175,00
	1.4.0.0 - Asignaciones familiares	741.615,00
	Total Gastos en personal	87.087.790,00
	3.0.0.0 - Servicios no personales	
	3.9.0.0 - Otros servicios	1.575.000,00
	Total Servicios no personales	1.575.000,00
	5.0.0.0 - Transferencias	
	5.1.0.0 - Transferencias al sector privado para financiar gastos corrientes	8.000.000,00
	Total Transferencias	8.000.000,00
	Total Promoción de Igualdad e Inclusión Social para las Personas con Discapacidad	96.662.790,00
61 - Ayuda Social a Gente en Situación de Calle	2.0.0.0 - Bienes de consumo	
	2.1.0.0 - Productos alimenticios agropecuarios y forestales	12.443.101,38
	Total Bienes de consumo	12.443.101,38
	3.0.0.0 - Servicios no personales	
	3.5.0.0 - Servicios comerciales y financieros	868.560,00
	Total Servicios no personales	868.560,00
	Total Ayuda Social a Gente en Situación de Calle	13.311.661,38
62 - Relaciones Institucionales con la Sociedad Civil	1.0.0.0 - Gastos en personal	
	1.1.0.0 - Personal permanente	47.863.807,00
	1.4.0.0 - Asignaciones familiares	264.476,00
	Total Gastos en personal	48.128.283,00
	Total Relaciones Institucionales con la Sociedad Civil	48.128.283,00
78 - Reducción Brecha de Género	01 - Atención, Promoción y Gestión Social Territorial	
	2.0.0.0 - Bienes de consumo	
	2.3.0.0 - Productos de papel, cartón e impresos	348.680,18
	2.5.0.0 - Productos químicos, combustibles y lubricantes	1.437.058,52
	2.6.0.0 - Productos de minerales no metálicos	81.200,00
	2.7.0.0 - productos metálicos	113.932,00
	2.9.0.0 - Otros bienes de consumo	752.814,04
	Total Bienes de consumo	2.733.684,74
	3.0.0.0 - Servicios no personales	
	3.1.0.0 - Servicios básicos	50.316,00
	3.2.0.0 - Alquileres y derechos	67.200,00
	3.3.0.0 - Mantenimiento, reparación y limpieza	49.210,00
	3.4.0.0 - Servicios técnicos y profesionales	66.561,60
	3.5.0.0 - Servicios comerciales y financieros	9.735,60

Filtro aplicado: Año: 2022 - Desagregado hasta Obras - Desagregado hasta Partida Principal

Jurisdicción	Estructura Programatica	Gasto
	Total Bienes de consumo	5.490.065,43
	3.0.0.0 - Servicios no personales	
	3.2.0.0 - Alquileres y derechos	1.920.000,00
	3.3.0.0 - Mantenimiento, reparación y limpieza	647.386,00
	3.4.0.0 - Servicios técnicos y profesionales	860.000,00
	3.5.0.0 - Servicios comerciales y financieros	543.411,20
	3.7.0.0 - Pasajes y viáticos	500.000,00
	3.8.0.0 - Impuestos, derechos y tasas	202.800,00
	Total Servicios no personales	4.673.597,20
	4.0.0.0 - Bienes de uso	
	4.3.0.0 - Maquinaria y equipo	1.983.407,06
	Total Bienes de uso	1.983.407,06
	Total Promoción y Protección de los Derechos de las Personas Mayores	12.147.069,69
04 - Protección y Promoción de los Derechos de las Mujeres		
	2.0.0.0 - Bienes de consumo	
	2.1.0.0 - Productos alimenticios agropecuarios y forestales	1.720.359,20
	2.2.0.0 - Textiles y vestuario	1.263.769,20
	2.3.0.0 - Productos de papel, cartón e impresos	430.871,90
	2.5.0.0 - Productos químicos, combustibles y lubricantes	206.699,40
	2.7.0.0 - productos metálicos	70.533,60
	2.9.0.0 - Otros bienes de consumo	5.425.133,93
	Total Bienes de consumo	9.117.367,23
	3.0.0.0 - Servicios no personales	
	3.2.0.0 - Alquileres y derechos	1.997.940,00
	3.3.0.0 - Mantenimiento, reparación y limpieza	3.920,00
	3.4.0.0 - Servicios técnicos y profesionales	2.254.592,00
	3.5.0.0 - Servicios comerciales y financieros	2.263.541,50
	3.6.0.0 - Publicidad y propaganda	75.270,00
	3.9.0.0 - Otros servicios	3.010.000,00
	Total Servicios no personales	9.605.263,50
	4.0.0.0 - Bienes de uso	
	4.3.0.0 - Maquinaria y equipo	3.077.518,60
	4.4.0.0 - Equipo de seguridad	37.840,00
	Total Bienes de uso	3.115.358,60
	5.0.0.0 - Transferencias	
	5.1.0.0 - Transferencias al sector privado para financiar gastos corrientes	12.000.000,00
	Total Transferencias	12.000.000,00
	Total Protección y Promoción de los Derechos de las Mujeres	33.837.989,33
05 - Promoción y Protección Derechos Humanos		
	2.0.0.0 - Bienes de consumo	
	2.2.0.0 - Textiles y vestuario	321.760,00
	2.3.0.0 - Productos de papel, cartón e impresos	178.001,00

Filtro aplicado: Año: 2022 - Desagregado hasta Obras - Desagregado hasta Partida Principal

Jurisdicción	Estructura Programatica	Gasto
	2.5.0.0 - Productos químicos, combustibles y lubricantes	236.000,00
	2.9.0.0 - Otros bienes de consumo	1.906.738,20
	Total Bienes de consumo	2.642.499,20
	3.0.0.0 - Servicios no personales	
	3.1.0.0 - Servicios básicos	50.000,00
	3.3.0.0 - Mantenimiento, reparación y limpieza	7.710.092,00
	3.4.0.0 - Servicios técnicos y profesionales	1.028.000,00
	3.5.0.0 - Servicios comerciales y financieros	340.800,00
	3.7.0.0 - Pasajes y viáticos	110.000,00
	3.9.0.0 - Otros servicios	1.883.400,00
	Total Servicios no personales	11.122.292,00
	4.0.0.0 - Bienes de uso	
	4.3.0.0 - Maquinaria y equipo	286.654,00
	Total Bienes de uso	286.654,00
	5.0.0.0 - Transferencias	
	5.1.0.0 - Transferencias al sector privado para financiar gastos corrientes	900.000,00
	Total Transferencias	900.000,00
	Total Promoción y Protección Derechos Humanos	14.951.445,20
06 - Promoción de la Igualdad e Inclusión Social para Personas con Discapacidad		
	2.0.0.0 - Bienes de consumo	
	2.2.0.0 - Textiles y vestuario	30.000,00
	2.3.0.0 - Productos de papel, cartón e impresos	85.012,20
	2.4.0.0 - Productos de cuero y caucho	25.000,00
	2.5.0.0 - Productos químicos, combustibles y lubricantes	156.425,00
	2.6.0.0 - Productos de minerales no metálicos	62.500,00
	2.7.0.0 - productos metálicos	167.780,00
	2.9.0.0 - Otros bienes de consumo	656.579,76
	Total Bienes de consumo	1.183.296,96
	3.0.0.0 - Servicios no personales	
	3.3.0.0 - Mantenimiento, reparación y limpieza	1.409.150,00
	3.4.0.0 - Servicios técnicos y profesionales	250.000,00
	3.5.0.0 - Servicios comerciales y financieros	226.500,00
	Total Servicios no personales	1.885.650,00
	4.0.0.0 - Bienes de uso	
	4.3.0.0 - Maquinaria y equipo	402.730,00
	4.4.0.0 - Equipo de seguridad	29.250,00
	Total Bienes de uso	431.980,00
	Total Promoción de la Igualdad e Inclusión Social para Personas con Discapacidad	3.500.926,96
07 - Ayuda Social a Gente en Situación de Calle		
	2.0.0.0 - Bienes de consumo	
	2.2.0.0 - Textiles y vestuario	2.824.500,00
	2.3.0.0 - Productos de papel, cartón e impresos	89.646,60

Filtro aplicado: Año: 2022 - Desagregado hasta Obras - Desagregado hasta Partida Principal

Jurisdicción	Estructura Programatica	Gasto
	2.5.0.0 - Productos químicos, combustibles y lubricantes	238.786,00
	2.7.0.0 - productos metálicos	1.900,00
	2.9.0.0 - Otros bienes de consumo	823.470,02
	Total Bienes de consumo	3.978.302,62
	3.0.0.0 - Servicios no personales	
	3.3.0.0 - Mantenimiento, reparación y limpieza	3.446.300,00
	3.4.0.0 - Servicios técnicos y profesionales	390.000,00
	3.9.0.0 - Otros servicios	928.800,00
	Total Servicios no personales	4.765.100,00
	4.0.0.0 - Bienes de uso	
	4.3.0.0 - Maquinaria y equipo	100.190,00
	Total Bienes de uso	100.190,00
	5.0.0.0 - Transferencias	
	5.1.0.0 - Transferencias al sector privado para financiar gastos corrientes	8.340.000,00
	Total Transferencias	8.340.000,00
	Total Ayuda Social a Gente en Situación de Calle	17.183.592,62
08 - Relaciones Institucionales con la Sociedad Civil		
	2.0.0.0 - Bienes de consumo	
	2.1.0.0 - Productos alimenticios agropecuarios y forestales	586.200,00
	2.2.0.0 - Textiles y vestuario	2.326.000,00
	2.3.0.0 - Productos de papel, cartón e impresos	4.004.000,00
	2.5.0.0 - Productos químicos, combustibles y lubricantes	80.000,00
	2.7.0.0 - productos metálicos	3.500,00
	2.9.0.0 - Otros bienes de consumo	691.900,00
	Total Bienes de consumo	7.691.600,00
	3.0.0.0 - Servicios no personales	
	3.1.0.0 - Servicios básicos	780.000,00
	3.2.0.0 - Alquileres y derechos	1.316.000,00
	3.3.0.0 - Mantenimiento, reparación y limpieza	566.000,00
	3.4.0.0 - Servicios técnicos y profesionales	60.000,00
	3.5.0.0 - Servicios comerciales y financieros	2.285.000,00
	3.6.0.0 - Publicidad y propaganda	50.000,00
	3.7.0.0 - Pasajes y viáticos	120.000,00
	Total Servicios no personales	5.177.000,00
	4.0.0.0 - Bienes de uso	
	4.3.0.0 - Maquinaria y equipo	80.000,00
	4.4.0.0 - Equipo de seguridad	28.000,00
	Total Bienes de uso	108.000,00
	5.0.0.0 - Transferencias	
	5.1.0.0 - Transferencias al sector privado para financiar gastos corrientes	301.355.930,60
	Total Transferencias	301.355.930,60
	Total Relaciones Institucionales con la Sociedad Civil	314.332.530,60

Filtro aplicado: Año: 2022 - Desagregado hasta Obras - Desagregado hasta Partida Principal

Jurisdicción	Estructura Programatica	Gasto
	Total Reducción Brecha de Género	607.778.709,80
	Total Jurisdicció Secretaría de Desarrollo Social	2.502.130.435,60

Filtro aplicado: Año: 2022 - Desagregado hasta Obras - Desagregado hasta Partida Principal

Jurisdicción	Estructura Programatica	Gasto
1110111000 - Secretaría de Cultura		
01 - Dirección, Coordinación y Gestión		
1.0.0.0 - Gastos en personal		
1.1.0.0 - Personal permanente		87.949.203,00
1.3.0.0 - Servicios extraordinarios		498.500,00
1.4.0.0 - Asignaciones familiares		254.650,00
Total Gastos en personal		88.702.353,00
Total Dirección, Coordinación y Gestión		88.702.353,00
66 - Desarrollo de la Industria Cultural y Creativa		
1.0.0.0 - Gastos en personal		
1.1.0.0 - Personal permanente		590.219.577,00
1.2.0.0 - Personal temporario		146.133,00
1.3.0.0 - Servicios extraordinarios		12.954.726,00
1.4.0.0 - Asignaciones familiares		1.557.779,00
1.6.0.0 - Beneficios y compensaciones		110.000,00
Total Gastos en personal		604.988.215,00
2.0.0.0 - Bienes de consumo		
2.1.0.0 - Productos alimenticios agropecuarios y forestales		36.000,00
2.3.0.0 - Productos de papel, cartón e impresos		192.700,00
2.5.0.0 - Productos químicos, combustibles y lubricantes		45.000,00
2.9.0.0 - Otros bienes de consumo		20.000,00
Total Bienes de consumo		293.700,00
3.0.0.0 - Servicios no personales		
3.2.0.0 - Alquileres y derechos		2.862.840,00
3.3.0.0 - Mantenimiento, reparación y limpieza		129.500,00
3.5.0.0 - Servicios comerciales y financieros		3.512.600,00
3.9.0.0 - Otros servicios		16.512.600,00
Total Servicios no personales		23.017.540,00
4.0.0.0 - Bienes de uso		
4.4.0.0 - Equipo de seguridad		187.160,00
Total Bienes de uso		187.160,00
Total Desarrollo de la Industria Cultural y Creativa		628.486.615,00
67 - Formación, Capacitación y Desarrollo Socio Cultural		
1.0.0.0 - Gastos en personal		
1.1.0.0 - Personal permanente		133.299.741,00
1.2.0.0 - Personal temporario		26.410,00
1.3.0.0 - Servicios extraordinarios		928.855,00
1.4.0.0 - Asignaciones familiares		704.136,00
Total Gastos en personal		134.959.142,00
2.0.0.0 - Bienes de consumo		
2.9.0.0 - Otros bienes de consumo		200.000,00
Total Bienes de consumo		200.000,00
4.0.0.0 - Bienes de uso		
4.5.0.0 - Libros, revistas y otros elementos coleccionables		500.000,00

Filtro aplicado: Año: 2022 - Desagregado hasta Obras - Desagregado hasta Partida Principal

Jurisdicción	Estructura Programatica	Gasto
	Total Bienes de uso	500.000,00
	Total Formación, Capacitación y Desarrollo Socio Cultural	135.659.142,00
79 - Reducción Brecha de Género-Desarrollo de la Industria Cultural y Creativa	3.0.0.0 - Servicios no personales	
	3.4.0.0 - Servicios técnicos y profesionales	7.200.000,00
	Total Servicios no personales	7.200.000,00
	Total Reducción Brecha de Género-Desarrollo de la Industria Cultural y Creativa	7.200.000,00
	Total Jurisdicció Secretaría de Cultura	860.048.110,00

Filtro aplicado: Año: 2022 - Desagregado hasta Obras - Desagregado hasta Partida Principal

Jurisdicción	Estructura Programatica	Gasto
1110123000 - Secretaría de Seguridad		
01 - Coordinación y Administración de Actividades Centrales		
1.0.0.0 - Gastos en personal		
	1.1.0.0 - Personal permanente	85.268.671,00
	1.3.0.0 - Servicios extraordinarios	5.483.300,00
	1.4.0.0 - Asignaciones familiares	31.908,00
	Total Gastos en personal	90.783.879,00
2.0.0.0 - Bienes de consumo		
	2.2.0.0 - Textiles y vestuario	1.635.000,00
	2.3.0.0 - Productos de papel, cartón e impresos	1.171.500,00
	2.4.0.0 - Productos de cuero y caucho	605.500,00
	2.5.0.0 - Productos químicos, combustibles y lubricantes	112.000,00
	2.7.0.0 - productos metálicos	58.839,00
	2.9.0.0 - Otros bienes de consumo	1.946.152,00
	Total Bienes de consumo	5.528.991,00
3.0.0.0 - Servicios no personales		
	3.2.0.0 - Alquileres y derechos	14.400.000,00
	3.3.0.0 - Mantenimiento, reparación y limpieza	402.600,00
	3.5.0.0 - Servicios comerciales y financieros	177.220,00
	Total Servicios no personales	14.979.820,00
	Total Coordinación y Administración de Actividades Centrales	111.292.690,00
39 - Protección Comunitaria y Prevención del Delito		
1.0.0.0 - Gastos en personal		
	1.1.0.0 - Personal permanente	364.624.125,00
	1.3.0.0 - Servicios extraordinarios	27.583.300,00
	1.4.0.0 - Asignaciones familiares	3.072.002,00
	Total Gastos en personal	395.279.427,00
2.0.0.0 - Bienes de consumo		
	2.2.0.0 - Textiles y vestuario	15.383.350,00
	2.3.0.0 - Productos de papel, cartón e impresos	241.340,00
	2.4.0.0 - Productos de cuero y caucho	2.025.000,00
	2.5.0.0 - Productos químicos, combustibles y lubricantes	80.920.713,00
	2.7.0.0 - productos metálicos	132.482,00
	2.9.0.0 - Otros bienes de consumo	7.801.578,00
	Total Bienes de consumo	106.504.463,00
3.0.0.0 - Servicios no personales		
	3.1.0.0 - Servicios básicos	388.848,00
	3.3.0.0 - Mantenimiento, reparación y limpieza	364.500,00
	3.5.0.0 - Servicios comerciales y financieros	196.000,00
	3.9.0.0 - Otros servicios	193.200.000,00
	Total Servicios no personales	194.149.348,00
4.0.0.0 - Bienes de uso		
	4.3.0.0 - Maquinaria y equipo	271.000,00
	4.4.0.0 - Equipo de seguridad	37.800.000,00

Filtro aplicado: Año: 2022 - Desagregado hasta Obras - Desagregado hasta Partida Principal

Jurisdicción	Estructura Programatica	Gasto
	Total Bienes de uso	38.071.000,00
	Total Protección Comunitaria y Prevención del Delito	734.004.238,00
52 - Fuerzas de Seguridad		
	1.0.0.0 - Gastos en personal	
	1.1.0.0 - Personal permanente	3.321.366,00
	Total Gastos en personal	3.321.366,00
	2.0.0.0 - Bienes de consumo	
	2.1.0.0 - Productos alimenticios agropecuarios y forestales	440.000,00
	2.2.0.0 - Textiles y vestuario	175.020,00
	2.3.0.0 - Productos de papel, cartón e impresos	27.000,00
	2.4.0.0 - Productos de cuero y caucho	3.629.160,00
	2.5.0.0 - Productos químicos, combustibles y lubricantes	330.000,00
	2.9.0.0 - Otros bienes de consumo	6.965.721,00
	Total Bienes de consumo	11.566.901,00
	3.0.0.0 - Servicios no personales	
	3.2.0.0 - Alquileres y derechos	15.576.000,00
	3.3.0.0 - Mantenimiento, reparación y limpieza	1.540.000,00
	Total Servicios no personales	17.116.000,00
	4.0.0.0 - Bienes de uso	
	4.3.0.0 - Maquinaria y equipo	100.000.000,00
	Total Bienes de uso	100.000.000,00
	Total Fuerzas de Seguridad	132.004.267,00
69 - Control del Tránsito Urbano		
	1.0.0.0 - Gastos en personal	
	1.1.0.0 - Personal permanente	684.392.188,00
	1.3.0.0 - Servicios extraordinarios	34.625.400,00
	1.4.0.0 - Asignaciones familiares	2.688.559,00
	1.6.0.0 - Beneficios y compensaciones	376.000,00
	Total Gastos en personal	722.082.147,00
	2.0.0.0 - Bienes de consumo	
	2.2.0.0 - Textiles y vestuario	5.690.765,00
	2.3.0.0 - Productos de papel, cartón e impresos	3.804.461,00
	2.4.0.0 - Productos de cuero y caucho	3.276.600,00
	2.5.0.0 - Productos químicos, combustibles y lubricantes	470.643,00
	2.9.0.0 - Otros bienes de consumo	2.475.880,00
	Total Bienes de consumo	15.718.349,00
	3.0.0.0 - Servicios no personales	
	3.1.0.0 - Servicios básicos	556.920,00
	3.2.0.0 - Alquileres y derechos	5.136.768,00
	3.3.0.0 - Mantenimiento, reparación y limpieza	1.468.182,00
	3.5.0.0 - Servicios comerciales y financieros	13.114.229,00
	3.9.0.0 - Otros servicios	35.000.004,00
	Total Servicios no personales	55.276.103,00

Filtro aplicado: Año: 2022 - Desagregado hasta Obras - Desagregado hasta Partida Principal

Jurisdicción	Estructura Programatica	Gasto
	Total Control del Tránsito Urbano	793.076.599,00
85 - Reducción Brecha de Género-Protección Comunitaria y Prevención del Delito	3.0.0.0 - Servicios no personales	
	3.1.0.0 - Servicios básicos	3.414.960,00
	Total Servicios no personales	3.414.960,00
	5.0.0.0 - Transferencias	
	5.1.0.0 - Transferencias al sector privado para financiar gastos corrientes	5.737.500,00
	Total Transferencias	5.737.500,00
	Total Reducción Brecha de Género-Protección Comunitaria y Prevención del Delito	9.152.460,00
	Total Jurisdicció Secretaría de Seguridad	1.779.530.254,00

Filtro aplicado: Año: 2022 - Desagregado hasta Obras - Desagregado hasta Partida Principal

Jurisdicción	Estructura Programatica	Gasto
1110124000 - Secretaría de Obras y Planeamiento Urbano		
01 - Coordinación y Administración		
1.0.0.0 - Gastos en personal		
1.1.0.0 - Personal permanente		95.114.462,00
1.4.0.0 - Asignaciones familiares		771.986,00
Total Gastos en personal		95.886.448,00
2.0.0.0 - Bienes de consumo		
2.3.0.0 - Productos de papel, cartón e impresos		892.920,55
2.9.0.0 - Otros bienes de consumo		130.000,00
Total Bienes de consumo		1.022.920,55
3.0.0.0 - Servicios no personales		
3.3.0.0 - Mantenimiento, reparación y limpieza		198.451,20
3.5.0.0 - Servicios comerciales y financieros		760.266,00
Total Servicios no personales		958.717,20
4.0.0.0 - Bienes de uso		
4.1.0.0 - Bienes preexistentes		3.000.000,00
Total Bienes de uso		3.000.000,00
Total Coordinación y Administración		100.868.085,75
19 - Obras Públicas		
01 - Trabajos Varios Jardines de Infantes, Escuelas y Centros de Salud Municipales		
3.0.0.0 - Servicios no personales		
3.3.0.0 - Mantenimiento, reparación y limpieza		31.750.000,00
Total Servicios no personales		31.750.000,00
Total Trabajos Varios Jardines de Infantes, Escuelas y Centros de Salud Municipales		31.750.000,00
02 - Trabajos Varios Edificios Municipales		
3.0.0.0 - Servicios no personales		
3.3.0.0 - Mantenimiento, reparación y limpieza		36.600.000,00
Total Servicios no personales		36.600.000,00
Total Trabajos Varios Edificios Municipales		36.600.000,00
53 - Ampliación Escuela Secundaria N° 217		
4.0.0.0 - Bienes de uso		
4.2.0.0 - Construcciones		17.000.000,00
Total Bienes de uso		17.000.000,00
Total Ampliación Escuela Secundaria N° 217		17.000.000,00
54 - Programa Federal de Integración Socio Comunitaria		
5.0.0.0 - Transferencias		
5.2.0.0 - Transferencias al sector privado para financiar gastos de capital		11.700.000,00
Total Transferencias		11.700.000,00
Total Programa Federal de Integración Socio Comunitaria		11.700.000,00
56 - Refuncionalización y Ampliación CAPS El Martillo		

Filtro aplicado: Año: 2022 - Desagregado hasta Obras - Desagregado hasta Partida Principal

Jurisdicción	Estructura Programatica	Gasto
	4.0.0.0 - Bienes de uso	
	4.2.0.0 - Construcciones	10.000.000,00
	Total Bienes de uso	10.000.000,00
	Total Refuncionalización y Ampliación CAPS El Martillo	10.000.000,00
58 - Refuncionalización Sala 3 y Patio - Residencia para Adultos Mayores Eva Perón	4.0.0.0 - Bienes de uso	
	4.2.0.0 - Construcciones	8.000.000,00
	Total Bienes de uso	8.000.000,00
	Total Refuncionalización Sala 3 y Patio - Residencia para Adultos Mayores Eva Perón	8.000.000,00
59 - Refuncionalización Sector Cocina, Economato y Patio Residencia para Adultos Mayores Eva Perón	4.0.0.0 - Bienes de uso	
	4.2.0.0 - Construcciones	9.040.000,00
	Total Bienes de uso	9.040.000,00
	Total Refuncionalización Sector Cocina, Economato y Patio Residencia para Adultos Mayores Eva Perón	9.040.000,00
60 - Traslado de Galpón Existente Delegación Chapadmalal	4.0.0.0 - Bienes de uso	
	4.2.0.0 - Construcciones	22.500.000,00
	Total Bienes de uso	22.500.000,00
	Total Traslado de Galpón Existente Delegación Chapadmalal	22.500.000,00
61 - Refuncionalización Casa del Niño El Grillito	4.0.0.0 - Bienes de uso	
	4.2.0.0 - Construcciones	1.000.000,00
	Total Bienes de uso	1.000.000,00
	Total Refuncionalización Casa del Niño El Grillito	1.000.000,00
64 - Rep. e Imperm. Pileta Cubierta CEF N° 1	5.0.0.0 - Transferencias	
	5.4.0.0 - Transferencias al Sector Público Nacional, al Sector Público Provincial y al Sector Público Municipal para financiar gastos de capital	1.700.000,00
	Total Transferencias	1.700.000,00
	Total Rep. e Imperm. Pileta Cubierta CEF N° 1	1.700.000,00
65 - Puesta en Valor y Ampliación de Jardines de Infantes, Escuelas y Centros de Salud Municipales	4.0.0.0 - Bienes de uso	
	4.2.0.0 - Construcciones	24.000.000,00
	Total Bienes de uso	24.000.000,00
	Total Puesta en Valor y Ampliación de Jardines de Infantes, Escuelas y Centros de Salud Municipales	24.000.000,00
66 - Puesta en Valor Edificios Varios	4.0.0.0 - Bienes de uso	

Filtro aplicado: Año: 2022 - Desagregado hasta Obras - Desagregado hasta Partida Principal

Jurisdicción	Estructura Programatica	Gasto
	4.2.0.0 - Construcciones	16.100.000,00
	Total Bienes de uso	16.100.000,00
	Total Puesta en Valor Edificios Varios	16.100.000,00
67 - Polideportivos Barriales	4.0.0.0 - Bienes de uso	
	4.2.0.0 - Construcciones	154.636.000,00
	Total Bienes de uso	154.636.000,00
	Total Polideportivos Barriales	154.636.000,00
68 - Prov. e Inst. Calef. Pileta Cubierta CEF N° 1	5.0.0.0 - Transferencias	
	5.4.0.0 - Transferencias al Sector Público Nacional, al Sector Público Provincial y al Sector Público Municipal para financiar gastos de capital	24.000.000,00
	Total Transferencias	24.000.000,00
	Total Prov. e Inst. Calef. Pileta Cubierta CEF N° 1	24.000.000,00
71 - Ampliación Casa del Futuro	4.0.0.0 - Bienes de uso	
	4.2.0.0 - Construcciones	3.500.000,00
	Total Bienes de uso	3.500.000,00
	Total Ampliación Casa del Futuro	3.500.000,00
72 - Refuncionalización y Ampliación CAPS Alto Camet	4.0.0.0 - Bienes de uso	
	4.2.0.0 - Construcciones	23.000.000,00
	Total Bienes de uso	23.000.000,00
	Total Refuncionalización y Ampliación CAPS Alto Camet	23.000.000,00
73 - Proyecto Integral de Hábitat y Vivienda Villa Evita	4.0.0.0 - Bienes de uso	
	4.2.0.0 - Construcciones	270.000.000,00
	Total Bienes de uso	270.000.000,00
	Total Proyecto Integral de Hábitat y Vivienda Villa Evita	270.000.000,00
77 - Recuperación Plazas (Pueyrredon, Güemes, Gardel) y Paseo Costero Sur	4.0.0.0 - Bienes de uso	
	4.2.0.0 - Construcciones	10.500.000,00
	Total Bienes de uso	10.500.000,00
	Total Recuperación Plazas (Pueyrredon, Güemes, Gardel) y Paseo Costero Sur	10.500.000,00
81 - Desagües Pluviales Cuenca Marcos Sastre 2° Etapa	4.0.0.0 - Bienes de uso	
	4.2.0.0 - Construcciones	366.880.000,00
	Total Bienes de uso	366.880.000,00
	Total Desagües Pluviales Cuenca Marcos Sastre 2° Etapa	366.880.000,00

Filtro aplicado: Año: 2022 - Desagregado hasta Obras - Desagregado hasta Partida Principal

Jurisdicción	Estructura Programatica	Gasto
82 - Paseo Costero Central		
	4.0.0.0 - Bienes de uso	
	4.2.0.0 - Construcciones	35.000.000,00
	Total Bienes de uso	35.000.000,00
	Total Paseo Costero Central	35.000.000,00
86 - Provisión de Infraestructura para Consolidación de Programas de Emergencia Habitacionales		
	4.0.0.0 - Bienes de uso	
	4.2.0.0 - Construcciones	4.010.000,00
	Total Bienes de uso	4.010.000,00
	Total Provisión de Infraestructura para Consolidación de Programas de Emergencia Habitacionales	4.010.000,00
87 - Ejecución de Cruces accesibles (PLAMAC)		
	4.0.0.0 - Bienes de uso	
	4.2.0.0 - Construcciones	14.900.000,00
	Total Bienes de uso	14.900.000,00
	Total Ejecución de Cruces accesibles (PLAMAC)	14.900.000,00
89 - Construcción Baños Públicos Circuito San Martín Sierra de los Padres		
	4.0.0.0 - Bienes de uso	
	4.2.0.0 - Construcciones	10.000.000,00
	Total Bienes de uso	10.000.000,00
	Total Construcción Baños Públicos Circuito San Martín Sierra de los Padres	10.000.000,00
91 - Ampliación y Obra Nueva Espacios Públicos		
	4.0.0.0 - Bienes de uso	
	4.2.0.0 - Construcciones	12.644.000,00
	Total Bienes de uso	12.644.000,00
	Total Ampliación y Obra Nueva Espacios Públicos	12.644.000,00
93 - Paseo Costero Norte		
	4.0.0.0 - Bienes de uso	
	4.2.0.0 - Construcciones	120.920.000,00
	Total Bienes de uso	120.920.000,00
	Total Paseo Costero Norte	120.920.000,00
	Total Obras Públicas	1.239.380.000,00
45 - Aprobación y Fiscalización de obras Privadas		
	1.0.0.0 - Gastos en personal	
	1.1.0.0 - Personal permanente	132.989.055,00
	1.3.0.0 - Servicios extraordinarios	8.551.000,00
	1.4.0.0 - Asignaciones familiares	632.506,00
	Total Gastos en personal	142.172.561,00
	2.0.0.0 - Bienes de consumo	
	2.3.0.0 - Productos de papel, cartón e impresos	785.503,88

Filtro aplicado: Año: 2022 - Desagregado hasta Obras - Desagregado hasta Partida Principal

Jurisdicción	Estructura Programatica	Gasto
	Total Bienes de consumo	785.503,88
	3.0.0.0 - Servicios no personales	
	3.7.0.0 - Pasajes y viáticos	3.405.533,18
	Total Servicios no personales	3.405.533,18
	5.0.0.0 - Transferencias	
	5.1.0.0 - Transferencias al sector privado para financiar gastos corrientes	1.175.668,00
	Total Transferencias	1.175.668,00
	Total Aprobación y Fiscalización de obras Privadas	147.539.266,06
46 - Proyectos Edilicios de Equipamiento Comunitario y Vivienda Social		
	1.0.0.0 - Gastos en personal	
	1.1.0.0 - Personal permanente	36.392.365,00
	1.3.0.0 - Servicios extraordinarios	970.500,00
	1.4.0.0 - Asignaciones familiares	201.726,00
	1.6.0.0 - Beneficios y compensaciones	870.000,00
	Total Gastos en personal	38.434.591,00
	2.0.0.0 - Bienes de consumo	
	2.3.0.0 - Productos de papel, cartón e impresos	28.152,83
	Total Bienes de consumo	28.152,83
	3.0.0.0 - Servicios no personales	
	3.5.0.0 - Servicios comerciales y financieros	115.520,00
	3.7.0.0 - Pasajes y viáticos	719.896,32
	Total Servicios no personales	835.416,32
	Total Proyectos Edilicios de Equipamiento Comunitario y Vivienda Social	39.298.160,15
47 - Registro, Verificación y Evaluación de Demanda Habitacional		
	1.0.0.0 - Gastos en personal	
	1.1.0.0 - Personal permanente	26.350.701,00
	1.3.0.0 - Servicios extraordinarios	1.846.700,00
	1.4.0.0 - Asignaciones familiares	102.577,00
	Total Gastos en personal	28.299.978,00
	2.0.0.0 - Bienes de consumo	
	2.3.0.0 - Productos de papel, cartón e impresos	19.841,57
	Total Bienes de consumo	19.841,57
	3.0.0.0 - Servicios no personales	
	3.4.0.0 - Servicios técnicos y profesionales	5.500.000,00
	3.7.0.0 - Pasajes y viáticos	273.600,00
	Total Servicios no personales	5.773.600,00
	Total Registro, Verificación y Evaluación de Demanda Habitacional	34.093.419,57
48 - Mantenimiento de Fachadas Edilicias y Seguridad Externa de Obras		
	1.0.0.0 - Gastos en personal	
	1.1.0.0 - Personal permanente	11.249.897,00
	Total Gastos en personal	11.249.897,00

Filtro aplicado: Año: 2022 - Desagregado hasta Obras - Desagregado hasta Partida Principal

Jurisdicción	Estructura Programatica	Gasto
	3.7.0.0 - Pasajes y viáticos	1.792.391,20
	Total Servicios no personales	1.886.251,20
	4.0.0.0 - Bienes de uso	
	4.8.0.0 - Activos intangibles	943.333,33
	Total Bienes de uso	943.333,33
	Total Proyecto, Supervisión y Dirección de Obras Públicas y Trabajos en la Vía Pública	56.397.198,78
74 - Proyecto, Supervisión y Dirección de Obras en Organismos Provinciales		
07 - Escuela Técnica N° 3		
	5.0.0.0 - Transferencias	
	5.3.0.0 - Transferencias al Sector Público Nacional, al Sector Público Provincial y al Sector Público Municipal para financiar gastos corrientes	30.300.000,00
	Total Transferencias	30.300.000,00
	Total Escuela Técnica N° 3	30.300.000,00
08 - Escuela Secundaria N° 1 / Escuela Primaria N° 32 / Jardín Infantes N° 905		
	5.0.0.0 - Transferencias	
	5.3.0.0 - Transferencias al Sector Público Nacional, al Sector Público Provincial y al Sector Público Municipal para financiar gastos corrientes	33.200.000,00
	Total Transferencias	33.200.000,00
	Total Escuela Secundaria N° 1 / Escuela Primaria N° 32 / Jardín Infantes N° 905	33.200.000,00
09 - Escuela Primaria N° 37		
	5.0.0.0 - Transferencias	
	5.3.0.0 - Transferencias al Sector Público Nacional, al Sector Público Provincial y al Sector Público Municipal para financiar gastos corrientes	9.100.000,00
	Total Transferencias	9.100.000,00
	Total Escuela Primaria N° 37	9.100.000,00
	Total Proyecto, Supervisión y Dirección de Obras en Organismos Provinciales	72.600.000,00
80 - Obras Públicas Varias		
51 - Obra Nueva Jardín de Infantes Municipal N° 24		
	4.0.0.0 - Bienes de uso	
	4.2.0.0 - Construcciones	58.300.000,00
	Total Bienes de uso	58.300.000,00
	Total Obra Nueva Jardín de Infantes Municipal N° 24	58.300.000,00
52 - Ampliación y Refuncionalización Hogar Galé (PPG)		
	4.0.0.0 - Bienes de uso	
	4.2.0.0 - Construcciones	23.400.000,00
	Total Bienes de uso	23.400.000,00
	Total Ampliación y Refuncionalización Hogar Galé (PPG)	23.400.000,00
53 - Obra Nueva Jardín de Infantes Municipal N° 9		
	4.0.0.0 - Bienes de uso	

Filtro aplicado: Año: 2022 - Desagregado hasta Obras - Desagregado hasta Partida Principal

Jurisdicción	Estructura Programatica	Gasto
	4.2.0.0 - Construcciones	35.000.000,00
	Total Bienes de uso	35.000.000,00
	Total Obra Nueva Jardín de Infantes Municipal N° 9	35.000.000,00
54 - Escuela de Formación Profesional N° 4	4.0.0.0 - Bienes de uso	
	4.2.0.0 - Construcciones	1.330.000,00
	Total Bienes de uso	1.330.000,00
	Total Escuela de Formación Profesional N° 4	1.330.000,00
55 - Escuela Secundaria N° 204-Formación Profesional N° 3	4.0.0.0 - Bienes de uso	
	4.2.0.0 - Construcciones	49.500.000,00
	Total Bienes de uso	49.500.000,00
	Total Escuela Secundaria N° 204-Formación Profesional N° 3	49.500.000,00
56 - Reemplazo de Cubiertas de Techos casa del Niño Paula Albarracín	4.0.0.0 - Bienes de uso	
	4.2.0.0 - Construcciones	10.000.000,00
	Total Bienes de uso	10.000.000,00
	Total Reemplazo de Cubiertas de Techos casa del Niño Paula Albarracín	10.000.000,00
57 - Refuncionalización y Recuperación Edificio Delegación Batán	4.0.0.0 - Bienes de uso	
	4.2.0.0 - Construcciones	5.000.000,00
	Total Bienes de uso	5.000.000,00
	Total Refuncionalización y Recuperación Edificio Delegación Batán	5.000.000,00
59 - Cambio de Cubiertas Sala de Lectura Biblioteca Marechal	4.0.0.0 - Bienes de uso	
	4.2.0.0 - Construcciones	43.200.000,00
	Total Bienes de uso	43.200.000,00
	Total Cambio de Cubiertas Sala de Lectura Biblioteca Marechal	43.200.000,00
60 - Construcción de CDI Las Américas	4.0.0.0 - Bienes de uso	
	4.2.0.0 - Construcciones	35.600.000,00
	Total Bienes de uso	35.600.000,00
	Total Construcción de CDI Las Américas	35.600.000,00
62 - Hogar Medio Camino 1ra. Etapa (PPG)	4.0.0.0 - Bienes de uso	
	4.2.0.0 - Construcciones	6.640.000,00
	Total Bienes de uso	6.640.000,00
	Total Hogar Medio Camino 1ra. Etapa (PPG)	6.640.000,00

Filtro aplicado: Año: 2022 - Desagregado hasta Obras - Desagregado hasta Partida Principal

Jurisdicción	Estructura Programatica	Gasto
66 - Nuevo Centro de Salud Nº 2		
	4.0.0.0 - Bienes de uso	
	4.2.0.0 - Construcciones	125.900.000,00
	Total Bienes de uso	125.900.000,00
	Total Nuevo Centro de Salud Nº 2	125.900.000,00
67 - Ampliación de Aula Escuela Provincial EES Nº 3		
	4.0.0.0 - Bienes de uso	
	4.2.0.0 - Construcciones	8.000.000,00
	Total Bienes de uso	8.000.000,00
	Total Ampliación de Aula Escuela Provincial EES Nº 3	8.000.000,00
72 - Construcción de CDI Libertad		
	4.0.0.0 - Bienes de uso	
	4.2.0.0 - Construcciones	37.400.000,00
	Total Bienes de uso	37.400.000,00
	Total Construcción de CDI Libertad	37.400.000,00
	Total Obras Públicas Varias	439.270.000,00
87 - Obras Públicas		
52 - Ampliación Biblioteca Nicolás Avellaneda		
	4.0.0.0 - Bienes de uso	
	4.2.0.0 - Construcciones	10.300.000,00
	Total Bienes de uso	10.300.000,00
	Total Ampliación Biblioteca Nicolás Avellaneda	10.300.000,00
54 - Museo J. Carlos Castagnino		
	4.0.0.0 - Bienes de uso	
	4.2.0.0 - Construcciones	20.000.000,00
	Total Bienes de uso	20.000.000,00
	Total Museo J. Carlos Castagnino	20.000.000,00
55 - Parador Las Américas El Campito - Ampliación		
	4.0.0.0 - Bienes de uso	
	4.2.0.0 - Construcciones	28.200.000,00
	Total Bienes de uso	28.200.000,00
	Total Parador Las Américas El Campito - Ampliación	28.200.000,00
56 - Cambio de cubierta EP3/EMES 203		
	4.0.0.0 - Bienes de uso	
	4.2.0.0 - Construcciones	17.510.000,00
	Total Bienes de uso	17.510.000,00
	Total Cambio de cubierta EP3/EMES 203	17.510.000,00
57 - Ampliación EP 5 / EMES 213		
	4.0.0.0 - Bienes de uso	
	4.2.0.0 - Construcciones	58.300.000,00

Filtro aplicado: Año: 2022 - Desagregado hasta Obras - Desagregado hasta Partida Principal

Jurisdicción	Estructura Programatica	Gasto
	Total Bienes de uso	58.300.000,00
	Total Ampliación EP 5 / EMES 213	58.300.000,00
58 - Ampliación EP 9 / EMES 202		
	4.0.0.0 - Bienes de uso	
	4.2.0.0 - Construcciones	75.000.000,00
	Total Bienes de uso	75.000.000,00
	Total Ampliación EP 9 / EMES 202	75.000.000,00
59 - Escuela de Danzas Ampliación		
	4.0.0.0 - Bienes de uso	
	4.2.0.0 - Construcciones	29.500.000,00
	Total Bienes de uso	29.500.000,00
	Total Escuela de Danzas Ampliación	29.500.000,00
60 - CAPS Apand - Ampliación Aeroparque		
	4.0.0.0 - Bienes de uso	
	4.2.0.0 - Construcciones	50.000.000,00
	Total Bienes de uso	50.000.000,00
	Total CAPS Apand - Ampliación Aeroparque	50.000.000,00
61 - Módulo SAME El Grillito		
	4.0.0.0 - Bienes de uso	
	4.2.0.0 - Construcciones	33.700.000,00
	Total Bienes de uso	33.700.000,00
	Total Módulo SAME El Grillito	33.700.000,00
62 - Módulo SAME		
	4.0.0.0 - Bienes de uso	
	4.2.0.0 - Construcciones	24.000.000,00
	Total Bienes de uso	24.000.000,00
	Total Módulo SAME	24.000.000,00
63 - Nuevo CAPS Belisario Roldán		
	4.0.0.0 - Bienes de uso	
	4.2.0.0 - Construcciones	68.000.000,00
	Total Bienes de uso	68.000.000,00
	Total Nuevo CAPS Belisario Roldán	68.000.000,00
64 - Construcción oficina y sanitarios en playa de secuestro vehicular Dir.Gral de Tránsito Lib. y Tandil		
	4.0.0.0 - Bienes de uso	
	4.2.0.0 - Construcciones	5.000.000,00
	Total Bienes de uso	5.000.000,00
	Total Construcción oficina y sanitarios en playa de secuestro vehicular Dir.Gral de Tránsito Lib. y Tandil	5.000.000,00
73 - Circuito Ciclovía 11 Km		

Filtro aplicado: Año: 2022 - Desagregado hasta Obras - Desagregado hasta Partida Principal

Jurisdicción	Estructura Programatica	Gasto
	4.0.0.0 - Bienes de uso	
	4.2.0.0 - Construcciones	177.000.000,00
	Total Bienes de uso	177.000.000,00
	Total Circuito Ciclovía 11 Km	177.000.000,00
75 - Construcción playones deportivos		
	4.0.0.0 - Bienes de uso	
	4.2.0.0 - Construcciones	116.200.000,00
	Total Bienes de uso	116.200.000,00
	Total Construcción playones deportivos	116.200.000,00
76 - Proyecto Integral Villa de Paso		
	4.0.0.0 - Bienes de uso	
	4.2.0.0 - Construcciones	2.000.000,00
	Total Bienes de uso	2.000.000,00
	Total Proyecto Integral Villa de Paso	2.000.000,00
77 - Obras de Infraestructura Básica		
	4.0.0.0 - Bienes de uso	
	4.2.0.0 - Construcciones	78.300.000,00
	Total Bienes de uso	78.300.000,00
	Total Obras de Infraestructura Básica	78.300.000,00
78 - Microproyectos de Movilidad		
	4.0.0.0 - Bienes de uso	
	4.2.0.0 - Construcciones	20.000.000,00
	Total Bienes de uso	20.000.000,00
	Total Microproyectos de Movilidad	20.000.000,00
79 - Ciclovía Plaza España - Av. Constitución		
	4.0.0.0 - Bienes de uso	
	4.2.0.0 - Construcciones	60.000.000,00
	Total Bienes de uso	60.000.000,00
	Total Ciclovía Plaza España - Av. Constitución	60.000.000,00
80 - Movilidad Sustentable Mogotes		
	4.0.0.0 - Bienes de uso	
	4.2.0.0 - Construcciones	240.000.000,00
	Total Bienes de uso	240.000.000,00
	Total Movilidad Sustentable Mogotes	240.000.000,00
81 - Mejoramiento del Espacio Público		
	4.0.0.0 - Bienes de uso	
	4.2.0.0 - Construcciones	21.000.000,00
	Total Bienes de uso	21.000.000,00
	Total Mejoramiento del Espacio Público	21.000.000,00

Filtro aplicado: Año: 2022 - Desagregado hasta Obras - Desagregado hasta Partida Principal

Jurisdicción	Estructura Programatica	Gasto
82 - Renovación del frente costero área central		
	4.0.0.0 - Bienes de uso	
	4.2.0.0 - Construcciones	132.000.000,00
	Total Bienes de uso	132.000.000,00
	Total Renovación del frente costero área central	132.000.000,00
83 - Recuperación de Plazas Barriales		
	4.0.0.0 - Bienes de uso	
	4.2.0.0 - Construcciones	120.000.000,00
	Total Bienes de uso	120.000.000,00
	Total Recuperación de Plazas Barriales	120.000.000,00
	Total Obras Públicas	1.386.010.000,00
	Total Jurisdicció Secretaría de Obras y Planeamiento Urbano	3.568.215.264,15

Jurisdicción	Estructura Programatica	Gasto
1110127000 - Secretaría de Desarrollo Productivo e Innovación		
01 - Actividades Centrales		
01 - Conducción y Administración		
	1.0.0.0 - Gastos en personal	
	1.1.0.0 - Personal permanente	54.362.848,00
	1.2.0.0 - Personal temporario	44.016,00
	1.3.0.0 - Servicios extraordinarios	839.724,00
	1.4.0.0 - Asignaciones familiares	143.279,00
	Total Gastos en personal	55.389.867,00
	2.0.0.0 - Bienes de consumo	
	2.3.0.0 - Productos de papel, cartón e impresos	29.652,60
	2.9.0.0 - Otros bienes de consumo	228.941,20
	Total Bienes de consumo	258.593,80
	3.0.0.0 - Servicios no personales	
	3.3.0.0 - Mantenimiento, reparación y limpieza	2.015.940,00
	3.5.0.0 - Servicios comerciales y financieros	30.000,00
	3.6.0.0 - Publicidad y propaganda	750.000,00
	3.7.0.0 - Pasajes y viáticos	164.600,00
	Total Servicios no personales	2.960.540,00
	Total Conducción y Administración	58.609.000,80
02 - Atención ciudadana con residencia en CABA		
	1.0.0.0 - Gastos en personal	
	1.1.0.0 - Personal permanente	13.136.379,00
	Total Gastos en personal	13.136.379,00
	2.0.0.0 - Bienes de consumo	
	2.2.0.0 - Textiles y vestuario	48.000,00
	2.9.0.0 - Otros bienes de consumo	200.000,00
	Total Bienes de consumo	248.000,00
	3.0.0.0 - Servicios no personales	
	3.1.0.0 - Servicios básicos	84.000,00
	Total Servicios no personales	84.000,00
	Total Atención ciudadana con residencia en CABA	13.468.379,00
	Total Actividades Centrales	72.077.379,80
21 - Promoción y Fortalecimiento de la Industria y el Comercio		
	1.0.0.0 - Gastos en personal	
	1.1.0.0 - Personal permanente	24.485.252,00
	1.3.0.0 - Servicios extraordinarios	401.500,00
	1.4.0.0 - Asignaciones familiares	258.500,00
	Total Gastos en personal	25.145.252,00
	2.0.0.0 - Bienes de consumo	
	2.1.0.0 - Productos alimenticios agropecuarios y forestales	46.525,82
	2.2.0.0 - Textiles y vestuario	186.802,59
	2.3.0.0 - Productos de papel, cartón e impresos	1.182.461,53

Filtro aplicado: Año: 2022 - Desagregado hasta Obras - Desagregado hasta Partida Principal

Jurisdicción	Estructura Programatica	Gasto
	2.5.0.0 - Productos químicos, combustibles y lubricantes	20.576,85
	2.7.0.0 - productos metálicos	9.450,00
	2.9.0.0 - Otros bienes de consumo	92.083,88
	Total Bienes de consumo	1.537.900,67
	3.0.0.0 - Servicios no personales	
	3.2.0.0 - Alquileres y derechos	69.600,00
	3.4.0.0 - Servicios técnicos y profesionales	5.811.600,00
	3.5.0.0 - Servicios comerciales y financieros	3.924.807,50
	3.6.0.0 - Publicidad y propaganda	5.078.620,00
	3.7.0.0 - Pasajes y viáticos	975.680,64
	Total Servicios no personales	15.860.308,14
	4.0.0.0 - Bienes de uso	
	4.3.0.0 - Maquinaria y equipo	1.084.201,21
	Total Bienes de uso	1.084.201,21
	5.0.0.0 - Transferencias	
	5.1.0.0 - Transferencias al sector privado para financiar gastos corrientes	12.688.000,00
	Total Transferencias	12.688.000,00
	Total Promoción y Fortalecimiento de la Industria y el Comercio	56.315.662,02
36 - Promoción y Asistencia a la Economía Social	1.0.0.0 - Gastos en personal	
	1.3.0.0 - Servicios extraordinarios	461.700,00
	Total Gastos en personal	461.700,00
	2.0.0.0 - Bienes de consumo	
	2.3.0.0 - Productos de papel, cartón e impresos	48.508,80
	2.5.0.0 - Productos químicos, combustibles y lubricantes	2.500,00
	2.9.0.0 - Otros bienes de consumo	55.514,50
	Total Bienes de consumo	106.523,30
	3.0.0.0 - Servicios no personales	
	3.3.0.0 - Mantenimiento, reparación y limpieza	1.278,00
	3.4.0.0 - Servicios técnicos y profesionales	994.000,00
	Total Servicios no personales	995.278,00
	4.0.0.0 - Bienes de uso	
	4.3.0.0 - Maquinaria y equipo	1.123.468,50
	Total Bienes de uso	1.123.468,50
	5.0.0.0 - Transferencias	
	5.1.0.0 - Transferencias al sector privado para financiar gastos corrientes	274.940,40
	Total Transferencias	274.940,40
	Total Promoción y Asistencia a la Economía Social	2.961.910,20
38 - Promoción y Fortalecimiento del Empleo	1.0.0.0 - Gastos en personal	
	1.1.0.0 - Personal permanente	34.839.445,00
	1.3.0.0 - Servicios extraordinarios	577.000,00

Filtro aplicado: Año: 2022 - Desagregado hasta Obras - Desagregado hasta Partida Principal

Jurisdicción	Estructura Programatica	Gasto
	1.4.0.0 - Asignaciones familiares	235.270,00
	Total Gastos en personal	35.651.715,00
	2.0.0.0 - Bienes de consumo	
	2.3.0.0 - Productos de papel, cartón e impresos	70.135,02
	2.9.0.0 - Otros bienes de consumo	153.986,40
	Total Bienes de consumo	224.121,42
	3.0.0.0 - Servicios no personales	
	3.7.0.0 - Pasajes y viáticos	180.000,00
	Total Servicios no personales	180.000,00
	5.0.0.0 - Transferencias	
	5.1.0.0 - Transferencias al sector privado para financiar gastos corrientes	3.000.936,00
	Total Transferencias	3.000.936,00
	Total Promoción y Fortalecimiento del Empleo	39.056.772,42
65 - Promoción y Fomento del Comercio Exterior		
	1.0.0.0 - Gastos en personal	
	1.1.0.0 - Personal permanente	21.023.566,00
	1.4.0.0 - Asignaciones familiares	102.577,00
	Total Gastos en personal	21.126.143,00
	2.0.0.0 - Bienes de consumo	
	2.1.0.0 - Productos alimenticios agropecuarios y forestales	4.350,00
	2.3.0.0 - Productos de papel, cartón e impresos	48.000,00
	2.5.0.0 - Productos químicos, combustibles y lubricantes	7.250,00
	2.9.0.0 - Otros bienes de consumo	75.750,00
	Total Bienes de consumo	135.350,00
	3.0.0.0 - Servicios no personales	
	3.4.0.0 - Servicios técnicos y profesionales	913.500,00
	3.5.0.0 - Servicios comerciales y financieros	87.000,00
	3.6.0.0 - Publicidad y propaganda	725.000,00
	3.7.0.0 - Pasajes y viáticos	725.000,00
	3.9.0.0 - Otros servicios	72.500,00
	Total Servicios no personales	2.523.000,00
	Total Promoción y Fomento del Comercio Exterior	23.784.493,00
71 - Asuntos Agrarios		
	1.0.0.0 - Gastos en personal	
	1.3.0.0 - Servicios extraordinarios	771.100,00
	Total Gastos en personal	771.100,00
	2.0.0.0 - Bienes de consumo	
	2.1.0.0 - Productos alimenticios agropecuarios y forestales	407.898,00
	2.2.0.0 - Textiles y vestuario	53.068,96
	2.3.0.0 - Productos de papel, cartón e impresos	3.550.188,00
	2.9.0.0 - Otros bienes de consumo	2.507.248,88
	Total Bienes de consumo	6.518.403,84
	3.0.0.0 - Servicios no personales	

Filtro aplicado: Año: 2022 - Desagregado hasta Obras - Desagregado hasta Partida Principal

Jurisdicción	Estructura Programatica	Gasto
05 - Cooperación y Mutuales		
	6.0.0.0 - Activos financieros	
	6.2.0.0 - Préstamos a corto plazo	2.000.000,00
	Total Activos financieros	2.000.000,00
	Total Cooperación y Mutuales	2.000.000,00
	Total Reducción Brecha de Género	28.812.000,00
	Total Jurisdicció Secretaría de Desarrollo Productivo e Innovación	265.883.272,28

Jurisdicción	Estructura Programatica	Gasto
1110200000 - H.C.D.		
33 - Protección y Promoción de los Derechos Ciudadanos		
01 - Atención Ciudadana		
1.0.0.0 - Gastos en personal		
1.1.0.0 - Personal permanente		29.703.025,00
1.2.0.0 - Personal temporario		236.458,00
1.3.0.0 - Servicios extraordinarios		2.639.977,00
Total Gastos en personal		32.579.460,00
2.0.0.0 - Bienes de consumo		
2.3.0.0 - Productos de papel, cartón e impresos		30.000,00
2.9.0.0 - Otros bienes de consumo		275.000,00
Total Bienes de consumo		305.000,00
4.0.0.0 - Bienes de uso		
4.3.0.0 - Maquinaria y equipo		161.700,00
Total Bienes de uso		161.700,00
Total Atención Ciudadana		33.046.160,00
02 - Mediación		
2.0.0.0 - Bienes de consumo		
2.3.0.0 - Productos de papel, cartón e impresos		245.000,00
Total Bienes de consumo		245.000,00
Total Mediación		245.000,00
03 - Defensoría del Turista		
2.0.0.0 - Bienes de consumo		
2.9.0.0 - Otros bienes de consumo		17.500,00
Total Bienes de consumo		17.500,00
Total Defensoría del Turista		17.500,00
Total Protección y Promoción de los Derechos Ciudadanos		33.308.660,00
51 - Discusión y Sanción de Normas Regulatorias		
01 - Dirección Superior Honorable Concejo Deliberante		
1.0.0.0 - Gastos en personal		
1.1.0.0 - Personal permanente		5.360.421,00
Total Gastos en personal		5.360.421,00
2.0.0.0 - Bienes de consumo		
2.3.0.0 - Productos de papel, cartón e impresos		265.500,00
2.5.0.0 - Productos químicos, combustibles y lubricantes		3.000,00
2.7.0.0 - productos metálicos		12.293,00
2.9.0.0 - Otros bienes de consumo		1.172.335,00
Total Bienes de consumo		1.453.128,00
3.0.0.0 - Servicios no personales		
3.3.0.0 - Mantenimiento, reparación y limpieza		78.000,00
3.4.0.0 - Servicios técnicos y profesionales		800.000,00
3.5.0.0 - Servicios comerciales y financieros		1.570.800,00

Filtro aplicado: Año: 2022 - Desagregado hasta Obras - Desagregado hasta Partida Principal

Jurisdicción	Estructura Programatica	Gasto
	1.1.0.0 - Personal permanente	81.038.542,00
	1.4.0.0 - Asignaciones familiares	256.440,00
	1.6.0.0 - Beneficios y compensaciones	1.431.500,00
	Total Gastos en personal	82.726.482,00
	2.0.0.0 - Bienes de consumo	
	2.3.0.0 - Productos de papel, cartón e impresos	42.000,00
	2.9.0.0 - Otros bienes de consumo	120.000,00
	Total Bienes de consumo	162.000,00
	3.0.0.0 - Servicios no personales	
	3.7.0.0 - Pasajes y viáticos	360.000,00
	Total Servicios no personales	360.000,00
	4.0.0.0 - Bienes de uso	
	4.3.0.0 - Maquinaria y equipo	4.924.000,00
	Total Bienes de uso	4.924.000,00
	Total Servicios Administrativos	88.172.482,00
	Total Discusión y Sanción de Normas Regulatorias	667.630.416,00
82 - Reducción Brecha de Género		
01 - Atención Ciudadana		
	2.0.0.0 - Bienes de consumo	
	2.2.0.0 - Textiles y vestuario	12.500,00
	2.5.0.0 - Productos químicos, combustibles y lubricantes	10.000,00
	2.9.0.0 - Otros bienes de consumo	18.000,00
	Total Bienes de consumo	40.500,00
	3.0.0.0 - Servicios no personales	
	3.1.0.0 - Servicios básicos	144.000,00
	Total Servicios no personales	144.000,00
	4.0.0.0 - Bienes de uso	
	4.3.0.0 - Maquinaria y equipo	796.000,00
	Total Bienes de uso	796.000,00
	Total Atención Ciudadana	980.500,00
03 - Dirección Superior HCD		
	2.0.0.0 - Bienes de consumo	
	2.9.0.0 - Otros bienes de consumo	39.000,00
	Total Bienes de consumo	39.000,00
	3.0.0.0 - Servicios no personales	
	3.1.0.0 - Servicios básicos	840.000,00
	3.3.0.0 - Mantenimiento, reparación y limpieza	222.000,00
	3.4.0.0 - Servicios técnicos y profesionales	2.000.000,00
	3.6.0.0 - Publicidad y propaganda	1.000.000,00
	Total Servicios no personales	4.062.000,00
	4.0.0.0 - Bienes de uso	
	4.3.0.0 - Maquinaria y equipo	1.051.000,00

Filtro aplicado: Año: 2022 - Desagregado hasta Obras - Desagregado hasta Partida Principal

Jurisdicción	Estructura Programatica	Gasto
	Total Bienes de uso	1.051.000,00
	Total Dirección Superior HCD	5.152.000,00
	Total Reducción Brecha de Género	6.132.500,00
	Total Jurisdicció H.C.D.	707.071.576,00
	TOTAL GENERAL PRESUPUESTO 2022	35.034.700.000,00

Firmado digitalmente por: BLANCO
German
Fecha y hora: 15.12.2021 15:38:49

Filtro aplicado: Año: 2022 - Desagregado hasta Obras - Desagregado hasta Partida Principal

Anexo B 1) - Aumentos del Presupuesto de Gastos

Jurisdicción	Programa			FF	I	PP	Pp	Psp	Secretaría, Programa, Inciso, Partida Principal	Importe
1110101000									Intendente Municipal	
	01								Conducción Ejecutiva del Gobierno Municipal	
	01	1	0	110	1	1	5	9	Otros	1.746.000,00
	01	2	0	110	1	1	5	9	Otros	2.079.000,00
	01	7	0	110	1	1	5	9	Otros	3.258.000,00
	16								Modernización del Estado	
	16	1	0	110	1	1	5	9	Otros	2.007.000,00
	70								Gobierno Digital	
	70	6	0	110	1	1	5	9	Otros	5.490.000,00
1110101000									Secretaría de Gobierno	
	01								Coordinación y Administración	
	01	1	0	110	1	1	5	9	Otros	96.390.000,00
	05	5	0	110	1	1	1	1	Personal Superior	13.650.000,00
1110105000									Secretaría de Economía y Hacienda	
	01								Coordinación y Administración	
	01	1	0	110	1	1	5	9	Otros	15.120.000,00
	93								Erogaciones Figurativas	
	93	0	0	110	9	1	2	1	Emder - Transferencias sin afectación	14.100.000,00
	93	0	0	110	9	1	5	1	Emvial - Transferencias sin afectación	13.300.000,00
	93	0	0	110	9	1	5	9	Ensurs - Transferencias sin afectación	19.600.000,00
	93	0	0	131	9	1	4	3	Emtur -- Transferencias sin afectación	3.000.000,00
1110106000									Secretaría de Educación	
	01								Coordinación y Administración	
	01	0	0	133	1	1	5	9	Otros	84.620.000,00
	24	0	0						Enseñanza Nivel Inicial	
	24	0	0	110	1	1	1	8	Personal docente	14.477.500,00
	24	0	0	110	1	1	1	9	Horas Cátedra	6.687.500,00
	26	0	0						Enseñanza Nivel Superior/Art. y Form. Prof	
	26	0	0	133	1	1	1	9	Horas Cátedra	4.180.000,00
	56	0	0						Enseñanza Nivel Secundario	
	56	0	0	110	1	1	1	8	Personal docente	12.560.000,00
	56	0	0	133	1	1	1	9	Horas Cátedra	9.200.000,00
1110108000									Secretaría de Salud	
	01								Conducción y Administración	
	01	0	0	110	1	1	5	9	Otros	76.860.000,00
1110109000									Secretaría de Desarrollo Social	
	01								Conducción y Administración	
	01	0	0	110	1	1	5	9	Otros	54.310.000,00
	01	0	0	132	1	1	5	9	Otros	26.770.000,00
	32	0	0						Protección y Promoción de los Derechos de la Mujeres	
	32	0	0	132	1	1	1	3	Personal Profesional	5.230.000,00
1110111000									Secretaría de Cultura	
	01								Dirección Coordinación y Gestión	
	01	0	0	110	1	1	5	9	Otros	27.360.000,00
1110123000									Secretaría de Seguridad	
	01								Coordinación y Administración de Actividades Centrales	

Jurisdicción	Programa			FF	I	PP	Pp	Psp	Secretaría, Programa, Inciso, Partida Principal	Importe
	01	0	0	110	1	1	5	9	Otros	39.960.000,00
1110240000									Secretaría de Obras y Planeamiento Urbano	
	01								Coordinación y Administración	
	01	0	0	110	1	1	5	9	Otros	15.000.000,00
	1	0	0	110	3	4	9	0	Otros	2.000.000,00
	74	0	0						Proyecto, Supervisión y Dirección de Obras en Organismos Provinciales	
	74	9	0	132	5	3	6	0	Transferencias a los gobiernos provinciales	3.500.000,00
	80	0	0						Obras Públicas Varias	
	80	64							Refuncionalización Edificil Libertad y Tandil	
	80	64	0	110	4	2	1	0	Construcciones en Bienes de dominio Privado	80.000.000,00
	80	64	0	131	4	2	1	0	Construcciones en Bienes de dominio Privado	70.000.000,00
	80	71							CEMA Batán	
	80	71	0	110	4	2	1	0	Construcciones en Bienes de dominio Privado	80.000.000,00
	87	0	0						Obras Públicas	
	87	75							Cementerio Batán	
	87	75	0	110	4	2	1	0	Construcciones en Bienes de dominio Privado	5.000.000,00
1110127000									Secretaría de Desarrollo Productivo e Innovación	
	01								Coordinación y Administración	
	01	0	0	110	1	1	5	9	Otros	5.580.000,00
	71								Asuntos Agrarios	
	71	01	0	110	5	1	4	0	Ayudas sociales a personas	6.000.000,00
1110200000									H.C.D	
	51								Dirección Superior Honorable Concejo Deliberante	
	51	1	0	110	1	1	5	9	Otros	22.770.000,00
									TOTAL	841.805.000,00

Anexo B 2) - Disminuciones del Presupuesto de Gastos

Jurisdicción	Programa			FF	I	PP	Pp	Psp	Secretaría, Programa, Inciso, Partida Principal	Importe
1110105000									Secretaría de Economía y Hacienda	
	92	0	0						Servicios de la Deuda	
	92	0	0	110	7	5	3	8	Fondo Especial Emergencia Sanitaria para la Contención Fiscal Municipal	157.305.000,00
TOTAL										157.305.000,00

<div><div><div>vialidad y alumbrado</div><div>mgp</div><div>EMVIAL</div><div>Gral. Pueyrredon</div></div></div>		<div>R.A.F.A.M.</div> <div>PRESUPUESTO DE GASTOS</div> <div>POR JURISDICCION, ESTRUCTURA</div> <div>PROGRAMATICA, FUENTE DE</div> <div>FINANCIAMIENTO Y OBJETO</div>		<div>Hoja: 3 de 7</div> <div>14/12/2021 17:15</div> <div>Presupuesto: 2022</div>
Jurisdicción	Estructura Programatica	Gasto		
	2.7.0.0 - productos metálicos	744.000,00		
	2.9.0.0 - Otros bienes de consumo	14.594.000,00		
	Total Bienes de consumo	28.858.000,00		
	3.0.0.0 - Servicios no personales			
	3.1.0.0 - Servicios básicos	1.056.000,00		
	3.3.0.0 - Mantenimiento, reparación y limpieza	2.475.000,00		
	3.5.0.0 - Servicios comerciales y financieros	270.000,00		
	3.7.0.0 - Pasajes y viáticos	360.000,00		
	Total Servicios no personales	4.161.000,00		
	4.0.0.0 - Bienes de uso			
	4.3.0.0 - Maquinaria y equipo	1.500.000,00		
	Total Bienes de uso	1.500.000,00		
	Total Fuente Recursos propios	124.544.000,00		
	Total MANTENIMIENTO DE SEÑALAMIENTO LUMINOSO Y NO LUMINOSO	124.544.000,00		
75 - INSTALACIÓN DE NUEVOS PUNTOS DE SEÑALAMIENTO LUMINOSO				
120 - Recursos propios				
2.0.0.0 - Bienes de consumo				
2.7.0.0 - productos metálicos		2.000.000,00		
2.9.0.0 - Otros bienes de consumo		6.000.000,00		
Total Bienes de consumo		8.000.000,00		
Total Fuente Recursos propios		8.000.000,00		
Total INSTALACIÓN DE NUEVOS PUNTOS DE SEÑALAMIENTO LUMINOSO		8.000.000,00		
Total INSTALACIÓN Y MANTENIMIENTO DE SEMÁFOROS, CARTELES Y SEÑALES, DELINEADORES Y DEMARCACIÓN		132.544.000,00		
18 - CONSTRUCCIÓN, REPARACIÓN Y MANTENIMIENTO DE VÍAS PAVIMENTADAS				
01 - PLANIFICACIÓN Y EJECUCIÓN DE OBRAS DE MANTENIMIENTO DE VÍAS PAVIMENTADAS				
120 - Recursos propios				
1.0.0.0 - Gastos en personal				
1.1.0.0 - Personal permanente		275.899.000,00		
1.3.0.0 - Servicios extraordinarios		57.265.000,00		
1.4.0.0 - Asignaciones familiares		2.925.000,00		
Total Gastos en personal		336.089.000,00		
2.0.0.0 - Bienes de consumo				
2.2.0.0 - Textiles y vestuario		2.250.000,00		
2.3.0.0 - Productos de papel, cartón e impresos		90.000,00		
2.4.0.0 - Productos de cuero y caucho		2.400.000,00		
2.5.0.0 - Productos químicos, combustibles y lubricantes		36.935.000,00		
2.6.0.0 - Productos de minerales no metálicos		16.500.000,00		
2.7.0.0 - productos metálicos		864.000,00		
2.8.0.0 - Minerales		16.900.000,00		

Filtro aplicado: Año: 2022 - Desagregado hasta Obras - Desagregado hasta Partida Principal

Jurisdicción	Estructura Programatica	Gasto
	Total Fuente De origen municipal	5.700.000,00
	Total ASISTENCIA A DELEGACIONES MUNICIPALES	5.700.000,00
	Total CONSERVACIÓN Y MEJORAMIENTO DE VÍAS URBANAS NO PAVIMENTADAS	290.692.000,00
20 - CONSERVACIÓN Y MEJORAMIENTO DE CAMINOS RURALES NO PAVIMENTADOS		
120 - Recursos propios		
1.0.0.0 - Gastos en personal		
1.1.0.0 - Personal permanente		33.904.000,00
Total Gastos en personal		33.904.000,00
2.0.0.0 - Bienes de consumo		
2.2.0.0 - Textiles y vestuario		450.000,00
2.3.0.0 - Productos de papel, cartón e impresos		30.000,00
2.7.0.0 - productos metálicos		86.000,00
2.9.0.0 - Otros bienes de consumo		129.000,00
Total Bienes de consumo		695.000,00
3.0.0.0 - Servicios no personales		
3.1.0.0 - Servicios básicos		1.110.000,00
3.3.0.0 - Mantenimiento, reparación y limpieza		2.040.000,00
3.5.0.0 - Servicios comerciales y financieros		12.630.000,00
Total Servicios no personales		15.780.000,00
4.0.0.0 - Bienes de uso		
4.3.0.0 - Maquinaria y equipo		210.000,00
Total Bienes de uso		210.000,00
Total Fuente Recursos propios		50.589.000,00
131 - De origen municipal		
2.0.0.0 - Bienes de consumo		
2.5.0.0 - Productos químicos, combustibles y lubricantes		3.800.000,00
2.8.0.0 - Minerales		24.200.000,00
2.9.0.0 - Otros bienes de consumo		1.000.000,00
Total Bienes de consumo		29.000.000,00
3.0.0.0 - Servicios no personales		
3.5.0.0 - Servicios comerciales y financieros		12.000.000,00
Total Servicios no personales		12.000.000,00
Total Fuente De origen municipal		41.000.000,00
132 - De origen provincial		
2.0.0.0 - Bienes de consumo		
2.8.0.0 - Minerales		19.800.000,00
2.9.0.0 - Otros bienes de consumo		200.000,00
Total Bienes de consumo		20.000.000,00
Total Fuente De origen provincial		20.000.000,00
Total CONSERVACIÓN Y MEJORAMIENTO DE CAMINOS RURALES NO PAVIMENTADOS		111.589.000,00

Filtro aplicado: Año: 2022 - Desagregado hasta Obras - Desagregado hasta Partida Principal

Recurso	Inicial	Modificaciones	Vigente
1200000 - Ingresos No Tributarios			
1210000 -Tasas			
1210200 - Servicios Publicos Especiales			
1210201 -Por Higienización y Limpieza de Terrenos	870.000,00	0,00	870.000,00
1210202 -Por Poda y Extracción de Árboles	145.000,00	0,00	145.000,00
1210203 -Por Desinfección	1.562.000,00	0,00	1.562.000,00
1211500 - Contribución para la Gestión sustentable del ambiente natural y urbano	688.750.000,00	0,00	688.750.000,00
1211600 - Tasa para Grandes Generadores de Residuos sólidos Urbanos	65.250.000,00	0,00	65.250.000,00
Total Tasas	756.577.000,00	0,00	756.577.000,00
1220000 -Derechos			
1220500 - De Ocupación o Uso de Espacios Públicos			
1220501 -De Ocupación o Uso de Espacios Públicos Varios	11.600.000,00	0,00	11.600.000,00
1220800 - De Cementerio	58.000.000,00	0,00	58.000.000,00
1221200 - De Oficina			
1221201 -De Oficina	2.175.000,00	0,00	2.175.000,00
1229900 - Otros derechos			
1229901 -De infraestructura	290.000,00	0,00	290.000,00
Total Derechos	72.065.000,00	0,00	72.065.000,00
1260000 -Multas			
1260100 - Multas por contravenciones	217.500,00	0,00	217.500,00
1260200 - Infracción a las Obligaciones Fiscales			
1260203 -Infracciones a las Obligaciones y Deberes Fiscales por Contribución por Mejoras	580.000,00	0,00	580.000,00
1260204 -Infracciones a las Obligaciones y Deberes Fiscales por derechos de Cementerio	1.450.000,00	0,00	1.450.000,00
1260205 -Infracciones a las Obligaciones y Deberes Fiscales por GIRSU y Grandes Generadores	19.575.000,00	0,00	19.575.000,00
Total Multas	21.822.500,00	0,00	21.822.500,00
1290000 -Otros			
1290100 - Retenciones Contratistas	100.000,00	0,00	100.000,00
1290200 - Ingresos Varios	100.000,00	0,00	100.000,00
1290600 - Honorarios Judiciales Ley 8838	100.000,00	0,00	100.000,00
1290700 - Provincia Aseguradoras de Riesgos de Trabajo	100.000,00	0,00	100.000,00
1290800 - Recupero Indemnizaciones de Seguros	300.000,00	0,00	300.000,00
1290900 - Otras Concesiones	600.000,00	0,00	600.000,00
1291000 - Gastos administrativos	600.000,00	0,00	600.000,00
1291100 - Canon ocupacion terrenos municipales	20.000,00	0,00	20.000,00
Total Otros	1.920.000,00	0,00	1.920.000,00
Total Ingresos No Tributarios	852.384.500,00	0,00	852.384.500,00
1500000 - Ingresos de operación			

Filtro aplicado: Año: 2022 - Incluye Modificaciones - Desagregado hasta Subconcepto

Recurso	Inicial	Modificaciones	Vigente
1590000 -Otros ingresos de operación			
1590100 - Intereses por descuentos financieros	400.000,00	0,00	400.000,00
Total Otros ingresos de operación	400.000,00	0,00	400.000,00
Total Ingresos de operación	400.000,00	0,00	400.000,00
2100000 - Recursos propios de capital			
2120000 -Contribución por mejoras			
2120400 - Red de Gas Natural	12.500,00	0,00	12.500,00
2120500 - Pavimento y Cordon Cuneta	12.500,00	0,00	12.500,00
2120600 - Alumbrado Público	12.500,00	0,00	12.500,00
2120800 - CM Nuevas Obras Red de Gas Natural	13.000,00	0,00	13.000,00
Total Contribución por mejoras	50.500,00	0,00	50.500,00
Total Recursos propios de capital	50.500,00	0,00	50.500,00
3400000 -Recuperación de préstamos de largo plazo			
3410000 -Del sector privado			
3410400 - Recupero Procasa I y II	10.000,00	0,00	10.000,00
3410500 - Prestamos Reconstruccion de Barrios Bosque Grande	10.000,00	0,00	10.000,00
3410600 - Prestamos 1500 Viviendas	10.000,00	0,00	10.000,00
3410700 - Prestamos Solidaridad Barrial Batán	10.000,00	0,00	10.000,00
Total Del sector privado	40.000,00	0,00	40.000,00
Total Recuperación de préstamos de largo plazo	40.000,00	0,00	40.000,00
3800000 -Incremento de otros pasivos			
3860000 -De pasivos diferidos			
3860100 - De pasivos diferidos a corto plazo	224.325.000,00	0,00	224.325.000,00
Total De pasivos diferidos	224.325.000,00	0,00	224.325.000,00
Total Incremento de otros pasivos	224.325.000,00	0,00	224.325.000,00
4100000 - Contribuciones figurativas			
4110000 -Contribuciones de la administración municipal para financiaciones corrientes			
4110100 - De la administración central			
4110101 -Remesas Ordinarias sin afectación	1.730.300.000,00	0,00	1.730.300.000,00
4110111 -Remesas Afectadas Fondo Educativo	10.000.000,00	0,00	10.000.000,00
4110115 -Remesas Afectadas Educacion Provincial	12.500.000,00	0,00	12.500.000,00
Total Contribuciones de la administración municipal para financiaciones corrientes	1.752.800.000,00	0,00	1.752.800.000,00
4120000 -Contribuciones de la administración municipal para financiaciones de capital			
4120100 - De la administración central			
4120136 -Remesas Afectadas Obras Varias (Nacion)	470.000.000,00	0,00	470.000.000,00

Filtro aplicado: Año: 2022 - Incluye Modificaciones - Desagregado hasta Subconcepto

Recurso	Inicial	Modificaciones	Vigente
Total Contribuciones de la administración municipal para financiaciones de capital	470.000.000,00	0,00	470.000.000,00
Total Contribuciones figurativas	2.222.800.000,00	0,00	2.222.800.000,00
Total General	3.300.000.000,00	0,00	3.300.000.000,00

Firmado digitalmente por:
MARASCHINI Maria Laura
Fecha y hora: 15.12.2021 12:33:39

Firmado digitalmente por: D
ANDREA Sebastian Miguel
Fecha y hora: 15.12.2021 12:41:01

Filtro aplicado: Año: 2022 - Incluye Modificaciones - Desagregado hasta Subconcepto

Jurisdicción	Estructura Programatica	Gasto	Crédito Origina
1120000001 - EMSUr			
01 - CONDUCCIÓN Y ADMINSTRACIÓN SUPERIOR DEL ENTE			
01 - CONDUCCIÓN Y ADMINISTRACIÓN			
120 - Recursos propios			
1.0.0.0 - Gastos en personal			
	1.1.0.0 - Personal permanente		270.706.000,00
	1.3.0.0 - Servicios extraordinarios		6.750.000,00
	1.4.0.0 - Asignaciones familiares		1.518.000,00
	1.5.0.0 - Asistencia social al personal		122.000,00
	1.6.0.0 - Beneficios y compensaciones		3.435.000,00
	Total Gastos en personal		282.531.000,00
2.0.0.0 - Bienes de consumo			
	2.1.0.0 - Productos alimenticios agropecuarios y forestales		60.500,00
	2.2.0.0 - Textiles y vestuario		1.599.000,00
	2.3.0.0 - Productos de papel, cartón e impresos		1.024.000,00
	2.4.0.0 - Productos de cuero y caucho		26.000,00
	2.5.0.0 - Productos químicos, combustibles y lubricantes		7.472.500,00
	2.6.0.0 - Productos de minerales no metálicos		662.000,00
	2.7.0.0 - productos metálicos		708.000,00
	2.8.0.0 - Minerales		26.000,00
	2.9.0.0 - Otros bienes de consumo		2.149.000,00
	Total Bienes de consumo		13.727.000,00
3.0.0.0 - Servicios no personales			
	3.1.0.0 - Servicios básicos		5.173.000,00
	3.2.0.0 - Alquileres y derechos		2.924.000,00
	3.3.0.0 - Mantenimiento, reparación y limpieza		7.582.000,00
	3.4.0.0 - Servicios técnicos y profesionales		1.827.000,00
	3.5.0.0 - Servicios comerciales y financieros		27.979.000,00
	3.6.0.0 - Publicidad y propaganda		280.000,00
	3.7.0.0 - Pasajes y viáticos		1.449.000,00
	3.8.0.0 - Impuestos, derechos y tasas		1.365.000,00
	3.9.0.0 - Otros servicios		10.335.000,00
	Total Servicios no personales		58.914.000,00
4.0.0.0 - Bienes de uso			
	4.3.0.0 - Maquinaria y equipo		10.699.000,00
	4.4.0.0 - Equipo de seguridad		130.000,00
	4.8.0.0 - Activos intangibles		845.000,00
	Total Bienes de uso		11.674.000,00
5.0.0.0 - Transferencias			
	5.1.0.0 - Transferencias al sector privado para financiar gastos corrientes		17.800.000,00
	Total Transferencias		17.800.000,00
	Total Fuente Recursos propios		384.646.000,00
132 - De origen provincial			
	3.0.0.0 - Servicios no personales		
	3.3.0.0 - Mantenimiento, reparación y limpieza		12.500.000,00

Filtro aplicado: Año: 2022 - Desagregado hasta Obras - Desagregado hasta Partida Principal

Jurisdicción	Estructura Programatica	Gasto	Crédito Original
		Total Servicios no personales	12.500.000,00
		Total Fuente De origen provincial	12.500.000,00
133 - De origen nacional			
	3.0.0.0 - Servicios no personales		
	3.3.0.0 - Mantenimiento, reparación y limpieza	3.000.000,00	
	3.9.0.0 - Otros servicios	100.000,00	
	Total Servicios no personales	3.100.000,00	
	Total Fuente De origen nacional	3.100.000,00	
	Total CONDUCCIÓN Y ADMINISTRACIÓN	400.246.000,00	
02 - MANTENIMIENTO DEL PARQUE AUTOMOTOR			
120 - Recursos propios			
	1.0.0.0 - Gastos en personal		
	1.1.0.0 - Personal permanente	47.986.000,00	
	1.3.0.0 - Servicios extraordinarios	1.636.000,00	
	1.4.0.0 - Asignaciones familiares	103.000,00	
	1.5.0.0 - Asistencia social al personal	9.000,00	
	Total Gastos en personal	49.734.000,00	
	2.0.0.0 - Bienes de consumo		
	2.1.0.0 - Productos alimenticios agropecuarios y forestales	21.000,00	
	2.2.0.0 - Textiles y vestuario	238.000,00	
	2.3.0.0 - Productos de papel, cartón e impresos	13.000,00	
	2.4.0.0 - Productos de cuero y caucho	26.000,00	
	2.5.0.0 - Productos químicos, combustibles y lubricantes	1.390.500,00	
	2.6.0.0 - Productos de minerales no metálicos	19.500,00	
	2.7.0.0 - productos metálicos	508.500,00	
	2.8.0.0 - Minerales	10.000,00	
	2.9.0.0 - Otros bienes de consumo	11.792.500,00	
	Total Bienes de consumo	14.019.000,00	
	3.0.0.0 - Servicios no personales		
	3.1.0.0 - Servicios básicos	3.000,00	
	3.2.0.0 - Alquileres y derechos	260.000,00	
	3.3.0.0 - Mantenimiento, reparación y limpieza	9.360.000,00	
	3.5.0.0 - Servicios comerciales y financieros	71.000,00	
	3.7.0.0 - Pasajes y viáticos	13.000,00	
	3.9.0.0 - Otros servicios	12.000,00	
	Total Servicios no personales	9.719.000,00	
	4.0.0.0 - Bienes de uso		
	4.3.0.0 - Maquinaria y equipo	663.000,00	
	4.4.0.0 - Equipo de seguridad	26.000,00	
	Total Bienes de uso	689.000,00	
	Total Fuente Recursos propios	74.161.000,00	
	Total MANTENIMIENTO DEL PARQUE AUTOMOTOR	74.161.000,00	

Filtro aplicado: Año: 2022 - Desagregado hasta Obras - Desagregado hasta Partida Principal

Jurisdicción	Estructura Programatica	Gasto	Crédito Origina
04 - MANTENIMIENTO EDIFICIOS MUNICIPALES Y EDIFICIOS EN ESPACIOS PÚBLICOS			
120 - Recursos propios			
1.0.0.0 - Gastos en personal			
	1.1.0.0 - Personal permanente		119.684.000,00
	1.3.0.0 - Servicios extraordinarios		9.995.000,00
	1.4.0.0 - Asignaciones familiares		2.096.000,00
	1.5.0.0 - Asistencia social al personal		78.000,00
	1.6.0.0 - Beneficios y compensaciones		694.000,00
	Total Gastos en personal		132.547.000,00
2.0.0.0 - Bienes de consumo			
	2.1.0.0 - Productos alimenticios agropecuarios y forestales		140.000,00
	2.2.0.0 - Textiles y vestuario		985.500,00
	2.3.0.0 - Productos de papel, cartón e impresos		13.000,00
	2.4.0.0 - Productos de cuero y caucho		45.500,00
	2.5.0.0 - Productos químicos, combustibles y lubricantes		827.000,00
	2.6.0.0 - Productos de minerales no metálicos		695.500,00
	2.7.0.0 - productos metálicos		3.414.000,00
	2.8.0.0 - Minerales		91.000,00
	2.9.0.0 - Otros bienes de consumo		679.000,00
	Total Bienes de consumo		6.890.500,00
3.0.0.0 - Servicios no personales			
	3.1.0.0 - Servicios básicos		741.000,00
	3.2.0.0 - Alquileres y derechos		2.368.000,00
	3.3.0.0 - Mantenimiento, reparación y limpieza		104.000,00
	3.5.0.0 - Servicios comerciales y financieros		171.000,00
	3.7.0.0 - Pasajes y viáticos		221.000,00
	Total Servicios no personales		3.605.000,00
4.0.0.0 - Bienes de uso			
	4.3.0.0 - Maquinaria y equipo		871.000,00
	4.4.0.0 - Equipo de seguridad		26.000,00
	Total Bienes de uso		897.000,00
	Total Fuente Recursos propios		143.939.500,00
133 - De origen nacional			
2.0.0.0 - Bienes de consumo			
	2.1.0.0 - Productos alimenticios agropecuarios y forestales		130.000,00
	2.3.0.0 - Productos de papel, cartón e impresos		20.000,00
	2.4.0.0 - Productos de cuero y caucho		50.000,00
	2.5.0.0 - Productos químicos, combustibles y lubricantes		1.300.000,00
	2.6.0.0 - Productos de minerales no metálicos		220.000,00
	2.7.0.0 - productos metálicos		1.480.000,00
	2.8.0.0 - Minerales		330.000,00
	2.9.0.0 - Otros bienes de consumo		1.100.000,00
	Total Bienes de consumo		4.630.000,00
3.0.0.0 - Servicios no personales			
	3.2.0.0 - Alquileres y derechos		600.000,00

Filtro aplicado: Año: 2022 - Desagregado hasta Obras - Desagregado hasta Partida Principal

Jurisdicción	Estructura Programatica	Gasto	Crédito Origina
	3.3.0.0 - Mantenimiento, reparación y limpieza		260.000,00
	Total Servicios no personales		860.000,00
	Total Fuente De origen nacional		5.490.000,00
	Total MANTENIMIENTO EDIFICIOS MUNICIPALES Y EDIFICIOS EN ESPACIOS PÚBLICOS		149.429.500,00
51 - OBRAS EN EDIFICIOS DEL ENOSUR			
120 - Recursos propios			
2.0.0.0 - Bienes de consumo			
2.1.0.0 - Productos alimenticios agropecuarios y forestales			28.000,00
Total Bienes de consumo			28.000,00
Total Fuente Recursos propios			28.000,00
Total OBRAS EN EDIFICIOS DEL ENOSUR			28.000,00
Total CONDUCCIÓN Y ADMINSTRACIÓN SUPERIOR DEL ENTE			623.864.500,00
19 - ADMINISTRACION Y MANTENIMIENTO DE CEMENTERIOS			
01 - INHUMACIONES EN CEMENTERIO LOMA			
120 - Recursos propios			
1.0.0.0 - Gastos en personal			
1.1.0.0 - Personal permanente			31.157.000,00
1.3.0.0 - Servicios extraordinarios			400.000,00
1.4.0.0 - Asignaciones familiares			356.000,00
1.5.0.0 - Asistencia social al personal			22.000,00
1.6.0.0 - Beneficios y compensaciones			809.000,00
Total Gastos en personal			32.744.000,00
2.0.0.0 - Bienes de consumo			
2.2.0.0 - Textiles y vestuario			347.000,00
2.3.0.0 - Productos de papel, cartón e impresos			26.000,00
2.4.0.0 - Productos de cuero y caucho			13.000,00
2.5.0.0 - Productos químicos, combustibles y lubricantes			212.500,00
2.6.0.0 - Productos de minerales no metálicos			19.500,00
2.7.0.0 - productos metálicos			244.000,00
2.9.0.0 - Otros bienes de consumo			619.500,00
Total Bienes de consumo			1.481.500,00
3.0.0.0 - Servicios no personales			
3.1.0.0 - Servicios básicos			475.000,00
3.2.0.0 - Alquileres y derechos			26.000,00
3.3.0.0 - Mantenimiento, reparación y limpieza			507.000,00
3.6.0.0 - Publicidad y propaganda			168.000,00
3.7.0.0 - Pasajes y viáticos			104.000,00
Total Servicios no personales			1.280.000,00
4.0.0.0 - Bienes de uso			
4.3.0.0 - Maquinaria y equipo			572.000,00
Total Bienes de uso			572.000,00
Total Fuente Recursos propios			36.077.500,00

Filtro aplicado: Año: 2022 - Desagregado hasta Obras - Desagregado hasta Partida Principal

Jurisdicción	Estructura Programatica	Gasto	Crédito Original
	Total INHUMACIONES EN CEMENTERIO LOMA		36.077.500,00
02 - INHUMACIONES CEMENTERIO PARQUE			
	120 - Recursos propios		
	1.0.0.0 - Gastos en personal		
	1.1.0.0 - Personal permanente	101.371.000,00	
	1.3.0.0 - Servicios extraordinarios	3.373.000,00	
	1.4.0.0 - Asignaciones familiares	1.170.000,00	
	1.5.0.0 - Asistencia social al personal	57.000,00	
	1.6.0.0 - Beneficios y compensaciones	1.800.000,00	
	Total Gastos en personal	107.771.000,00	
	2.0.0.0 - Bienes de consumo		
	2.1.0.0 - Productos alimenticios agropecuarios y forestales	42.000,00	
	2.2.0.0 - Textiles y vestuario	428.000,00	
	2.3.0.0 - Productos de papel, cartón e impresos	65.000,00	
	2.4.0.0 - Productos de cuero y caucho	13.000,00	
	2.5.0.0 - Productos químicos, combustibles y lubricantes	361.500,00	
	2.6.0.0 - Productos de minerales no metálicos	65.000,00	
	2.7.0.0 - productos metálicos	152.500,00	
	2.8.0.0 - Minerales	19.500,00	
	2.9.0.0 - Otros bienes de consumo	469.000,00	
	Total Bienes de consumo	1.615.500,00	
	3.0.0.0 - Servicios no personales		
	3.1.0.0 - Servicios básicos	826.000,00	
	3.2.0.0 - Alquileres y derechos	195.000,00	
	3.3.0.0 - Mantenimiento, reparación y limpieza	1.914.000,00	
	3.5.0.0 - Servicios comerciales y financieros	156.000,00	
	3.6.0.0 - Publicidad y propaganda	1.443.000,00	
	3.9.0.0 - Otros servicios	623.000,00	
	Total Servicios no personales	5.157.000,00	
	4.0.0.0 - Bienes de uso		
	4.3.0.0 - Maquinaria y equipo	715.000,00	
	Total Bienes de uso	715.000,00	
	Total Fuente Recursos propios	115.258.500,00	
	Total INHUMACIONES CEMENTERIO PARQUE	115.258.500,00	
03 - CREMACIONES			
	120 - Recursos propios		
	1.0.0.0 - Gastos en personal		
	1.1.0.0 - Personal permanente	23.921.000,00	
	1.3.0.0 - Servicios extraordinarios	1.290.000,00	
	1.4.0.0 - Asignaciones familiares	278.000,00	
	1.5.0.0 - Asistencia social al personal	16.000,00	
	1.6.0.0 - Beneficios y compensaciones	190.000,00	
	Total Gastos en personal	25.695.000,00	
	2.0.0.0 - Bienes de consumo		

Filtro aplicado: Año: 2022 - Desagregado hasta Obras - Desagregado hasta Partida Principal

Jurisdicción	Estructura Programatica	Gasto	Crédito Origina
	2.2.0.0 - Textiles y vestuario		234.000,00
	2.3.0.0 - Productos de papel, cartón e impresos		13.000,00
	2.5.0.0 - Productos químicos, combustibles y lubricantes		37.000,00
	2.7.0.0 - productos metálicos		41.000,00
	2.9.0.0 - Otros bienes de consumo		66.000,00
	Total Bienes de consumo		391.000,00
	3.0.0.0 - Servicios no personales		
	3.1.0.0 - Servicios básicos		5.920.000,00
	3.3.0.0 - Mantenimiento, reparación y limpieza		1.170.000,00
	3.7.0.0 - Pasajes y viáticos		59.000,00
	3.9.0.0 - Otros servicios		12.000,00
	Total Servicios no personales		7.161.000,00
	4.0.0.0 - Bienes de uso		
	4.3.0.0 - Maquinaria y equipo		533.000,00
	Total Bienes de uso		533.000,00
	Total Fuente Recursos propios		33.780.000,00
	Total CREMACIONES		33.780.000,00
51 - OBRAS EN CEMENTERIOS			
120 - Recursos propios			
4.0.0.0 - Bienes de uso			
4.2.0.0 - Construcciones			8.400.000,00
Total Bienes de uso			8.400.000,00
Total Fuente Recursos propios			8.400.000,00
Total OBRAS EN CEMENTERIOS			8.400.000,00
Total ADMINISTRACION Y MANTENIMIENTO DE CEMENTERIOS			193.516.000,00
20 - GESTIÓN AMBIENTAL			
01 - CONTROL DE PLAGAS			
120 - Recursos propios			
1.0.0.0 - Gastos en personal			
1.1.0.0 - Personal permanente			46.340.000,00
1.3.0.0 - Servicios extraordinarios			6.308.000,00
1.4.0.0 - Asignaciones familiares			204.000,00
1.5.0.0 - Asistencia social al personal			28.000,00
1.6.0.0 - Beneficios y compensaciones			853.000,00
Total Gastos en personal			53.733.000,00
2.0.0.0 - Bienes de consumo			
2.1.0.0 - Productos alimenticios agropecuarios y forestales			42.000,00
2.2.0.0 - Textiles y vestuario			325.000,00
2.3.0.0 - Productos de papel, cartón e impresos			13.000,00
2.5.0.0 - Productos químicos, combustibles y lubricantes			2.488.000,00
2.6.0.0 - Productos de minerales no metálicos			26.000,00
2.7.0.0 - productos metálicos			83.000,00
2.9.0.0 - Otros bienes de consumo			683.500,00

Filtro aplicado: Año: 2022 - Desagregado hasta Obras - Desagregado hasta Partida Principal

Jurisdicción	Estructura Programatica	Gasto	Crédito Origina
	Total Bienes de consumo		3.660.500,00
	3.0.0.0 - Servicios no personales		
	3.1.0.0 - Servicios básicos		3.000,00
	3.2.0.0 - Alquileres y derechos		65.000,00
	3.3.0.0 - Mantenimiento, reparación y limpieza		39.000,00
	3.5.0.0 - Servicios comerciales y financieros		86.000,00
	3.6.0.0 - Publicidad y propaganda		21.000,00
	Total Servicios no personales		214.000,00
	4.0.0.0 - Bienes de uso		
	4.3.0.0 - Maquinaria y equipo		516.000,00
	4.4.0.0 - Equipo de seguridad		26.000,00
	Total Bienes de uso		542.000,00
	Total Fuente Recursos propios		58.149.500,00
133 - De origen nacional			
	2.0.0.0 - Bienes de consumo		
	2.5.0.0 - Productos químicos, combustibles y lubricantes		410.000,00
	Total Bienes de consumo		410.000,00
	Total Fuente De origen nacional		410.000,00
	Total CONTROL DE PLAGAS		58.559.500,00
02 - CONTROL AMBIENTAL			
120 - Recursos propios			
	1.0.0.0 - Gastos en personal		
	1.1.0.0 - Personal permanente		27.814.000,00
	1.3.0.0 - Servicios extraordinarios		967.000,00
	1.4.0.0 - Asignaciones familiares		103.000,00
	1.5.0.0 - Asistencia social al personal		16.000,00
	1.6.0.0 - Beneficios y compensaciones		3.863.000,00
	Total Gastos en personal		32.763.000,00
	2.0.0.0 - Bienes de consumo		
	2.2.0.0 - Textiles y vestuario		234.000,00
	2.3.0.0 - Productos de papel, cartón e impresos		19.500,00
	2.5.0.0 - Productos químicos, combustibles y lubricantes		30.000,00
	2.7.0.0 - productos metálicos		19.500,00
	2.9.0.0 - Otros bienes de consumo		131.500,00
	Total Bienes de consumo		434.500,00
	3.0.0.0 - Servicios no personales		
	3.2.0.0 - Alquileres y derechos		325.000,00
	3.3.0.0 - Mantenimiento, reparación y limpieza		192.000,00
	3.4.0.0 - Servicios técnicos y profesionales		19.500,00
	3.5.0.0 - Servicios comerciales y financieros		21.000,00
	3.7.0.0 - Pasajes y viáticos		130.000,00
	3.9.0.0 - Otros servicios		1.200.000,00
	Total Servicios no personales		1.887.500,00

Filtro aplicado: Año: 2022 - Desagregado hasta Obras - Desagregado hasta Partida Principal

Jurisdicción	Estructura Programatica	Gasto	Crédito Origina
	4.0.0.0 - Bienes de uso		
	4.3.0.0 - Maquinaria y equipo		489.000,00
	Total Bienes de uso		489.000,00
	Total Fuente Recursos propios		35.574.000,00
	Total CONTROL AMBIENTAL		35.574.000,00
03 - CONTROL PRESTACIONES PRIVADAS			
120 - Recursos propios			
1.0.0.0 - Gastos en personal			
1.1.0.0 - Personal permanente			38.453.000,00
1.3.0.0 - Servicios extraordinarios			3.240.000,00
1.4.0.0 - Asignaciones familiares			84.000,00
1.5.0.0 - Asistencia social al personal			20.000,00
Total Gastos en personal			41.797.000,00
2.0.0.0 - Bienes de consumo			
2.2.0.0 - Textiles y vestuario			585.000,00
2.5.0.0 - Productos quimicos, combustibles y lubricantes			14.000,00
2.7.0.0 - productos metálicos			14.000,00
2.9.0.0 - Otros bienes de consumo			39.000,00
Total Bienes de consumo			652.000,00
3.0.0.0 - Servicios no personales			
3.3.0.0 - Mantenimiento, reparación y limpieza			13.000,00
3.5.0.0 - Servicios comerciales y financieros			35.000,00
Total Servicios no personales			48.000,00
4.0.0.0 - Bienes de uso			
4.3.0.0 - Maquinaria y equipo			91.000,00
Total Bienes de uso			91.000,00
Total Fuente Recursos propios			42.588.000,00
Total CONTROL PRESTACIONES PRIVADAS			42.588.000,00
04 - RECURSOS NATURALES			
120 - Recursos propios			
1.0.0.0 - Gastos en personal			
1.1.0.0 - Personal permanente			102.073.000,00
1.3.0.0 - Servicios extraordinarios			10.539.000,00
1.4.0.0 - Asignaciones familiares			797.000,00
1.5.0.0 - Asistencia social al personal			56.000,00
Total Gastos en personal			113.465.000,00
2.0.0.0 - Bienes de consumo			
2.1.0.0 - Productos alimenticios agropecuarios y forestales			60.500,00
2.2.0.0 - Textiles y vestuario			478.000,00
2.3.0.0 - Productos de papel, cartón e impresos			26.000,00
2.5.0.0 - Productos quimicos, combustibles y lubricantes			1.868.000,00
2.7.0.0 - productos metálicos			119.000,00
2.9.0.0 - Otros bienes de consumo			1.021.500,00

Filtro aplicado: Año: 2022 - Desagregado hasta Obras - Desagregado hasta Partida Principal

Jurisdicción	Estructura Programatica	Gasto	Crédito Origina
	Total Bienes de consumo		3.573.000,00
	3.0.0.0 - Servicios no personales		
	3.1.0.0 - Servicios básicos		58.000,00
	3.2.0.0 - Alquileres y derechos		1.560.000,00
	3.3.0.0 - Mantenimiento, reparación y limpieza		282.000,00
	3.5.0.0 - Servicios comerciales y financieros		156.000,00
	3.7.0.0 - Pasajes y viáticos		488.000,00
	3.9.0.0 - Otros servicios		12.000,00
	Total Servicios no personales		2.556.000,00
	4.0.0.0 - Bienes de uso		
	4.3.0.0 - Maquinaria y equipo		2.173.000,00
	4.4.0.0 - Equipo de seguridad		26.000,00
	Total Bienes de uso		2.199.000,00
	Total Fuente Recursos propios		121.793.000,00
	Total RECURSOS NATURALES		121.793.000,00
	Total GESTIÓN AMBIENTAL		258.514.500,00
21 - DISPOSICIÓN FINAL DE RESIDUOS			
01 - DISPOSICIÓN FINAL DE RESIDUOS			
120 - Recursos propios			
1.0.0.0 - Gastos en personal			
1.1.0.0 - Personal permanente			74.451.000,00
1.3.0.0 - Servicios extraordinarios			9.451.000,00
1.4.0.0 - Asignaciones familiares			446.000,00
1.5.0.0 - Asistencia social al personal			35.000,00
1.6.0.0 - Beneficios y compensaciones			1.516.000,00
Total Gastos en personal			85.899.000,00
2.0.0.0 - Bienes de consumo			
2.1.0.0 - Productos alimenticios agropecuarios y forestales			14.000,00
2.2.0.0 - Textiles y vestuario			938.000,00
2.3.0.0 - Productos de papel, cartón e impresos			13.000,00
2.4.0.0 - Productos de cuero y caucho			39.000,00
2.5.0.0 - Productos químicos, combustibles y lubricantes			375.000,00
2.6.0.0 - Productos de minerales no metálicos			65.000,00
2.7.0.0 - productos metálicos			448.000,00
2.8.0.0 - Minerales			390.000,00
2.9.0.0 - Otros bienes de consumo			1.544.000,00
Total Bienes de consumo			3.826.000,00
3.0.0.0 - Servicios no personales			
3.1.0.0 - Servicios básicos			815.000,00
3.2.0.0 - Alquileres y derechos			18.864.000,00
3.3.0.0 - Mantenimiento, reparación y limpieza			624.063.000,00
3.4.0.0 - Servicios técnicos y profesionales			170.000,00
3.5.0.0 - Servicios comerciales y financieros			292.000,00
3.7.0.0 - Pasajes y viáticos			737.000,00

Filtro aplicado: Año: 2022 - Desagregado hasta Obras - Desagregado hasta Partida Principal

Jurisdicción	Estructura Programatica	Gasto	Crédito Original
	3.9.0.0 - Otros servicios		8.806.000,00
	Total Servicios no personales		653.747.000,00
	4.0.0.0 - Bienes de uso		
	4.3.0.0 - Maquinaria y equipo		624.000,00
	Total Bienes de uso		624.000,00
	Total Fuente Recursos propios		744.096.000,00
	Total DISPOSICIÓN FINAL DE RESIDUOS		744.096.000,00
90 - NUEVO PREDIO DISPOSICION FINAL DE RESIDUOS			
120 - Recursos propios			
4.0.0.0 - Bienes de uso			
4.2.0.0 - Construcciones			70.000.000,00
Total Bienes de uso			70.000.000,00
Total Fuente Recursos propios			70.000.000,00
133 - De origen nacional			
4.0.0.0 - Bienes de uso			
4.2.0.0 - Construcciones			470.000.000,00
Total Bienes de uso			470.000.000,00
Total Fuente De origen nacional			470.000.000,00
Total NUEVO PREDIO DISPOSICION FINAL DE RESIDUOS			540.000.000,00
Total DISPOSICIÓN FINAL DE RESIDUOS			1.284.096.000,00
22 - MANTENIMIENTO DE ESPACIOS PÚBLICOS			
01 - MANTENIMIENTO DE PLAZAS Y PASEOS			
120 - Recursos propios			
1.0.0.0 - Gastos en personal			
1.1.0.0 - Personal permanente			263.946.000,00
1.3.0.0 - Servicios extraordinarios			13.376.000,00
1.4.0.0 - Asignaciones familiares			3.397.000,00
1.5.0.0 - Asistencia social al personal			169.000,00
Total Gastos en personal			280.888.000,00
2.0.0.0 - Bienes de consumo			
2.1.0.0 - Productos alimenticios agropecuarios y forestales			223.000,00
2.2.0.0 - Textiles y vestuario			2.015.000,00
2.3.0.0 - Productos de papel, cartón e impresos			46.000,00
2.4.0.0 - Productos de cuero y caucho			20.000,00
2.5.0.0 - Productos quimicos, combustibles y lubricantes			3.479.000,00
2.6.0.0 - Productos de minerales no metálicos			108.000,00
2.7.0.0 - productos metálicos			916.000,00
2.8.0.0 - Minerales			256.000,00
2.9.0.0 - Otros bienes de consumo			3.412.000,00
Total Bienes de consumo			10.475.000,00
3.0.0.0 - Servicios no personales			
3.1.0.0 - Servicios básicos			387.000,00

Filtro aplicado: Año: 2022 - Desagregado hasta Obras - Desagregado hasta Partida Principal

Jurisdicción	Estructura Programatica	Gasto	Crédito Original
	3.2.0.0 - Alquileres y derechos		2.470.000,00
	3.3.0.0 - Mantenimiento, reparación y limpieza		260.000,00
	3.5.0.0 - Servicios comerciales y financieros		226.000,00
	3.7.0.0 - Pasajes y viáticos		370.000,00
	3.9.0.0 - Otros servicios		54.000,00
	Total Servicios no personales		3.767.000,00
	4.0.0.0 - Bienes de uso		
	4.3.0.0 - Maquinaria y equipo		3.471.000,00
	Total Bienes de uso		3.471.000,00
	5.0.0.0 - Transferencias		
	5.1.0.0 - Transferencias al sector privado para financiar gastos corrientes		1.268.000,00
	Total Transferencias		1.268.000,00
	Total Fuente Recursos propios		299.869.000,00
	Total MANTENIMIENTO DE PLAZAS Y PASEOS		299.869.000,00
02 - HIGIENE URBANA			
120 - Recursos propios			
1.0.0.0 - Gastos en personal			
1.1.0.0 - Personal permanente			96.924.000,00
1.3.0.0 - Servicios extraordinarios			6.771.000,00
1.4.0.0 - Asignaciones familiares			1.291.000,00
1.5.0.0 - Asistencia social al personal			66.000,00
1.6.0.0 - Beneficios y compensaciones			276.000,00
	Total Gastos en personal		105.328.000,00
2.0.0.0 - Bienes de consumo			
2.1.0.0 - Productos alimenticios agropecuarios y forestales			21.000,00
2.2.0.0 - Textiles y vestuario			779.000,00
2.5.0.0 - Productos químicos, combustibles y lubricantes			12.083.000,00
2.6.0.0 - Productos de minerales no metálicos			13.000,00
2.7.0.0 - productos metálicos			111.000,00
2.9.0.0 - Otros bienes de consumo			724.000,00
	Total Bienes de consumo		13.731.000,00
3.0.0.0 - Servicios no personales			
3.1.0.0 - Servicios básicos			5.000,00
3.2.0.0 - Alquileres y derechos			4.160.000,00
3.3.0.0 - Mantenimiento, reparación y limpieza			65.000,00
3.5.0.0 - Servicios comerciales y financieros			426.000,00
	Total Servicios no personales		4.656.000,00
4.0.0.0 - Bienes de uso			
4.3.0.0 - Maquinaria y equipo			9.200.000,00
	Total Bienes de uso		9.200.000,00
	Total Fuente Recursos propios		132.915.000,00
	Total HIGIENE URBANA		132.915.000,00

Filtro aplicado: Año: 2022 - Desagregado hasta Obras - Desagregado hasta Partida Principal



E.M.S.Ur.

R.A.F.A.M.

**PRESUPUESTO DE GASTOS
POR JURISDICCION, ESTRUCTURA
PROGRAMATICA, FUENTE DE
FINANCIAMIENTO Y OBJETO**

Hoja: 12 de 13

15/12/2021 09:55

Presupuesto: 2022

Jurisdicción	Estructura Programatica	Gasto	Crédito Origina
03 - VIVEROS			
	120 - Recursos propios		
	1.0.0.0 - Gastos en personal		
	1.1.0.0 - Personal permanente	31.335.000,00	
	1.3.0.0 - Servicios extraordinarios	2.119.000,00	
	1.4.0.0 - Asignaciones familiares	201.000,00	
	1.5.0.0 - Asistencia social al personal	18.000,00	
	Total Gastos en personal	33.673.000,00	
	2.0.0.0 - Bienes de consumo		
	2.1.0.0 - Productos alimenticios agropecuarios y forestales	42.000,00	
	2.2.0.0 - Textiles y vestuario	212.000,00	
	2.3.0.0 - Productos de papel, cartón e impresos	13.000,00	
	2.5.0.0 - Productos químicos, combustibles y lubricantes	5.874.000,00	
	2.7.0.0 - productos metálicos	111.000,00	
	2.9.0.0 - Otros bienes de consumo	424.000,00	
	Total Bienes de consumo	6.676.000,00	
	3.0.0.0 - Servicios no personales		
	3.1.0.0 - Servicios básicos	229.000,00	
	3.3.0.0 - Mantenimiento, reparación y limpieza	254.000,00	
	3.5.0.0 - Servicios comerciales y financieros	86.000,00	
	3.7.0.0 - Pasajes y viáticos	117.000,00	
	Total Servicios no personales	686.000,00	
	4.0.0.0 - Bienes de uso		
	4.3.0.0 - Maquinaria y equipo	515.000,00	
	Total Bienes de uso	515.000,00	
	Total Fuente Recursos propios	41.550.000,00	
	Total VIVEROS	41.550.000,00	
04 - MANTENIMIENTO ESPACIOS PÚBLICOS			
	120 - Recursos propios		
	1.0.0.0 - Gastos en personal		
	1.1.0.0 - Personal permanente	59.365.000,00	
	1.3.0.0 - Servicios extraordinarios	7.869.000,00	
	1.4.0.0 - Asignaciones familiares	1.113.000,00	
	1.5.0.0 - Asistencia social al personal	36.000,00	
	1.6.0.0 - Beneficios y compensaciones	499.000,00	
	Total Gastos en personal	68.882.000,00	
	2.0.0.0 - Bienes de consumo		
	2.1.0.0 - Productos alimenticios agropecuarios y forestales	210.000,00	
	2.2.0.0 - Textiles y vestuario	663.000,00	
	2.3.0.0 - Productos de papel, cartón e impresos	13.000,00	
	2.4.0.0 - Productos de cuero y caucho	800.000,00	
	2.5.0.0 - Productos químicos, combustibles y lubricantes	1.836.000,00	
	2.6.0.0 - Productos de minerales no metálicos	679.000,00	
	2.7.0.0 - productos metálicos	2.781.000,00	
	2.8.0.0 - Minerales	165.000,00	

Filtro aplicado: Año: 2022 - Desagregado hasta Obras - Desagregado hasta Partida Principal

Jurisdicción	Estructura Programatica	Gasto	Crédito Original
	2.9.0.0 - Otros bienes de consumo		3.979.000,00
	Total Bienes de consumo		11.126.000,00
	3.0.0.0 - Servicios no personales		
	3.1.0.0 - Servicios básicos		1.569.000,00
	3.2.0.0 - Alquileres y derechos		1.488.000,00
	3.3.0.0 - Mantenimiento, reparación y limpieza		2.082.000,00
	3.4.0.0 - Servicios técnicos y profesionales		35.000,00
	3.5.0.0 - Servicios comerciales y financieros		314.000,00
	3.7.0.0 - Pasajes y viáticos		273.000,00
	3.9.0.0 - Otros servicios		37.000,00
	Total Servicios no personales		5.798.000,00
	4.0.0.0 - Bienes de uso		
	4.3.0.0 - Maquinaria y equipo		1.798.000,00
	4.4.0.0 - Equipo de seguridad		71.000,00
	Total Bienes de uso		1.869.000,00
	Total Fuente Recursos propios		87.675.000,00
	Total MANTENIMIENTO ESPACIOS PÚBLICOS		87.675.000,00
	Total MANTENIMIENTO DE ESPACIOS PÚBLICOS		562.009.000,00
99 - CANCELACIÓN DEUDA FLOTANTE			
120 - Recursos propios			
7.0.0.0 - Servicio de la deuda y disminución de otros pasivos			
7.6.0.0 - Disminución de cuentas y documentos a pagar			377.000.000,00
Total Servicio de la deuda y disminución de otros pasivos			377.000.000,00
Total Fuente Recursos propios			377.000.000,00
133 - De origen nacional			
7.0.0.0 - Servicio de la deuda y disminución de otros pasivos			
7.6.0.0 - Disminución de cuentas y documentos a pagar			1.000.000,00
Total Servicio de la deuda y disminución de otros pasivos			1.000.000,00
Total Fuente De origen nacional			1.000.000,00
Total CANCELACIÓN DEUDA FLOTANTE			378.000.000,00
Total Jurisdicción EMSUr			3.300.000.000,00

Firmado digitalmente por:
MARASCHINI Maria Laura
Fecha y hora: 15.12.2021 12:33:51

Firmado digitalmente por: D
ANDREA Sebastian Miguel
Fecha y hora: 15.12.2021 12:41:10

Filtro aplicado: Año: 2022 - Desagregado hasta Obras - Desagregado hasta Partida Principal

Recurso	Inicial	Modificaciones	Vigente
1200000 - Ingresos No Tributarios			
1220000 -Derechos			
1220300 - Publicidad y propaganda			
1220303 -Por Publiciad Material Promocional	400.000,00	0,00	400.000,00
1220304 -Por Participación Acciones Promocionales	600.000,00	0,00	600.000,00
1220700 - De inscripción	600.000,00	0,00	600.000,00
1221200 - De Oficina			
1221201 -De Oficina	150.000,00	0,00	150.000,00
1221204 -Inscripción Registro a Proveedores	150.000,00	0,00	150.000,00
1221206 -Por cesión de uso y explotación	3.000.000,00	0,00	3.000.000,00
1229900 - Otros derechos	150.000,00	0,00	150.000,00
Total Derechos	5.050.000,00	0,00	5.050.000,00
1260000 -Multas			
1260300 - Otras Multas Recargos e Intereses	500.000,00	0,00	500.000,00
Total Multas	500.000,00	0,00	500.000,00
1290000 -Otros			
1290200 - Ingresos Varios	600.000,00	0,00	600.000,00
Total Otros	600.000,00	0,00	600.000,00
Total Ingresos No Tributarios	6.150.000,00	0,00	6.150.000,00
3500000 - Disminución de otros activos financieros			
3510000 -De disponibilidades			
3510100 - De caja y bancos	37.300.000,00	0,00	37.300.000,00
Total De disponibilidades	37.300.000,00	0,00	37.300.000,00
Total Disminución de otros activos financieros	37.300.000,00	0,00	37.300.000,00
4100000 - Contribuciones figurativas			
4110000 -Contribuciones de la administración municipal para financiaciones corrientes			
4110100 - De la administración central			
4110103 -Fondo Municipal de Turismo	339.670.000,00	0,00	339.670.000,00
4110104 -Fondo de Promoción Turística	285.700.000,00	0,00	285.700.000,00
Total Contribuciones de la administración municipal para financiaciones corrientes	625.370.000,00	0,00	625.370.000,00
Total Contribuciones figurativas	625.370.000,00	0,00	625.370.000,00
Total General	668.820.000,00	0,00	668.820.000,00

SANTOS
Liliana Beatriz

Firmado digitalmente por
SANTOS Liliana Beatriz
Fecha: 2021.12.13 11:50:20
+03'00'

Filtro aplicado: Año: 2022 - Incluye Modificaciones - Desagregado hasta Subconcepto

Jurisdicción	Estructura Programatica	Gasto	Crédito Original
1120000002 - ENTE MUNICIPAL DE TURISMO			
01 - Actividades Centrales			
1.0.0.0 - Gastos en personal			
	1.1.0.0 - Personal permanente		80.333.616,00
	1.2.0.0 - Personal temporario		918.766,00
	1.3.0.0 - Servicios extraordinarios		500.000,00
	1.4.0.0 - Asignaciones familiares		70.000,00
	1.5.0.0 - Asistencia social al personal		10.000,00
	1.6.0.0 - Beneficios y compensaciones		641.181,00
	Total Gastos en personal		82.473.563,00
2.0.0.0 - Bienes de consumo			
	2.1.0.0 - Productos alimenticios agropecuarios y forestales		270.000,00
	2.2.0.0 - Textiles y vestuario		96.480,00
	2.3.0.0 - Productos de papel, cartón e impresos		342.100,00
	2.4.0.0 - Productos de cuero y caucho		100.000,00
	2.5.0.0 - Productos quimicos, combustibles y lubricantes		914.800,00
	2.6.0.0 - Productos de minerales no metálicos		19.000,00
	2.7.0.0 - productos metálicos		109.160,00
	2.9.0.0 - Otros bienes de consumo		1.969.962,00
	Total Bienes de consumo		3.821.502,00
3.0.0.0 - Servicios no personales			
	3.1.0.0 - Servicios básicos		3.311.300,00
	3.2.0.0 - Alquileres y derechos		189.000,00
	3.3.0.0 - Mantenimiento, reparación y limpieza		8.119.450,00
	3.4.0.0 - Servicios técnicos y profesionales		3.198.200,00
	3.5.0.0 - Servicios comerciales y financieros		771.550,00
	3.6.0.0 - Publicidad y propaganda		294.000,00
	3.7.0.0 - Pasajes y viáticos		2.779.600,00
	3.9.0.0 - Otros servicios		4.045.000,00
	Total Servicios no personales		22.708.100,00
4.0.0.0 - Bienes de uso			
	4.2.0.0 - Construcciones		3.586.300,00
	4.3.0.0 - Maquinaria y equipo		7.242.100,00
	4.8.0.0 - Activos intangibles		1.236.150,00
	Total Bienes de uso		12.064.550,00
7.0.0.0 - Servicio de la deuda y disminución de otros pasivos			
	7.6.0.0 - Disminución de cuentas y documentos a pagar		32.900.000,00
	Total Servicio de la deuda y disminución de otros pasivos		32.900.000,00
	Total Actividades Centrales		153.967.715,00
16 - PROMOCIÓN Y PRODUCTO TURÍSTICO			
01 - INVESTIGACIÓN Y DESARROLLO			
1.0.0.0 - Gastos en personal			
	1.1.0.0 - Personal permanente		10.966.056,00
	1.2.0.0 - Personal temporario		305.210,00

Filtro aplicado: Año: 2022 - Desagregado hasta Obras - Desagregado hasta Partida Principal

Jurisdicción	Estructura Programatica	Gasto	Crédito Original
	1.3.0.0 - Servicios extraordinarios		250.000,00
	1.4.0.0 - Asignaciones familiares		20.000,00
	1.5.0.0 - Asistencia social al personal		10.000,00
	1.6.0.0 - Beneficios y compensaciones		13.905,00
	Total Gastos en personal		11.565.171,00
	3.0.0.0 - Servicios no personales		
	3.4.0.0 - Servicios técnicos y profesionales		1.853.400,00
	3.6.0.0 - Publicidad y propaganda		50.000,00
	3.7.0.0 - Pasajes y viáticos		120.000,00
	Total Servicios no personales		2.023.400,00
	Total INVESTIGACIÓN Y DESARROLLO		13.588.571,00
02 - MARKETING DEL DESTINO MAR DEL PLATA			
	1.0.0.0 - Gastos en personal		
	1.1.0.0 - Personal permanente		32.306.968,00
	1.2.0.0 - Personal temporario		305.578,00
	1.3.0.0 - Servicios extraordinarios		1.169.193,00
	1.4.0.0 - Asignaciones familiares		30.000,00
	1.5.0.0 - Asistencia social al personal		10.000,00
	1.6.0.0 - Beneficios y compensaciones		13.905,00
	Total Gastos en personal		33.835.644,00
	3.0.0.0 - Servicios no personales		
	3.4.0.0 - Servicios técnicos y profesionales		4.623.603,00
	3.5.0.0 - Servicios comerciales y financieros		8.804.500,00
	3.6.0.0 - Publicidad y propaganda		286.546.344,00
	3.7.0.0 - Pasajes y viáticos		2.296.560,00
	Total Servicios no personales		302.271.007,00
	Total MARKETING DEL DESTINO MAR DEL PLATA		336.106.651,00
03 - RELACIONES INSTITUCIONALES			
	1.0.0.0 - Gastos en personal		
	1.1.0.0 - Personal permanente		17.406.360,00
	1.2.0.0 - Personal temporario		954.500,00
	1.3.0.0 - Servicios extraordinarios		1.096.280,00
	1.4.0.0 - Asignaciones familiares		5.000,00
	1.5.0.0 - Asistencia social al personal		10.000,00
	1.6.0.0 - Beneficios y compensaciones		43.479,00
	Total Gastos en personal		19.515.619,00
	2.0.0.0 - Bienes de consumo		
	2.1.0.0 - Productos alimenticios agropecuarios y forestales		95.550,00
	2.2.0.0 - Textiles y vestuario		163.800,00
	2.6.0.0 - Productos de minerales no metálicos		109.200,00
	2.7.0.0 - productos metálicos		70.000,00
	Total Bienes de consumo		438.550,00
	3.0.0.0 - Servicios no personales		
	3.4.0.0 - Servicios técnicos y profesionales		254.800,00

Filtro aplicado: Año: 2022 - Desagregado hasta Obras - Desagregado hasta Partida Principal

Jurisdicción	Estructura Programatica	Gasto	Crédito Original
	3.5.0.0 - Servicios comerciales y financieros		1.446.900,00
	3.6.0.0 - Publicidad y propaganda		13.440.680,00
	3.7.0.0 - Pasajes y viáticos		640.800,00
	3.9.0.0 - Otros servicios		28.210.000,00
	Total Servicios no personales		43.993.180,00
	4.0.0.0 - Bienes de uso		
	4.3.0.0 - Maquinaria y equipo		236.740,00
	Total Bienes de uso		236.740,00
	5.0.0.0 - Transferencias		
	5.1.0.0 - Transferencias al sector privado para financiar gastos corrientes		5.500.000,00
	Total Transferencias		5.500.000,00
	Total RELACIONES INSTITUCIONALES		69.684.089,00
04 - ASISTENCIA AL TURISTA Y RESIDENTE			
	1.0.0.0 - Gastos en personal		
	1.1.0.0 - Personal permanente		36.630.804,00
	1.2.0.0 - Personal temporario		2.084.587,00
	1.3.0.0 - Servicios extraordinarios		600.000,00
	1.4.0.0 - Asignaciones familiares		115.000,00
	1.5.0.0 - Asistencia social al personal		10.000,00
	1.6.0.0 - Beneficios y compensaciones		94.969,00
	Total Gastos en personal		39.535.360,00
	2.0.0.0 - Bienes de consumo		
	2.2.0.0 - Textiles y vestuario		363.000,00
	Total Bienes de consumo		363.000,00
	3.0.0.0 - Servicios no personales		
	3.5.0.0 - Servicios comerciales y financieros		120.000,00
	3.6.0.0 - Publicidad y propaganda		16.000,00
	Total Servicios no personales		136.000,00
	4.0.0.0 - Bienes de uso		
	4.3.0.0 - Maquinaria y equipo		40.000,00
	Total Bienes de uso		40.000,00
	Total ASISTENCIA AL TURISTA Y RESIDENTE		40.074.360,00
05 - PRENSA			
	1.0.0.0 - Gastos en personal		
	1.1.0.0 - Personal permanente		10.423.129,00
	1.3.0.0 - Servicios extraordinarios		150.000,00
	1.4.0.0 - Asignaciones familiares		10.000,00
	1.5.0.0 - Asistencia social al personal		10.000,00
	1.6.0.0 - Beneficios y compensaciones		20.000,00
	Total Gastos en personal		10.613.129,00
	3.0.0.0 - Servicios no personales		
	3.6.0.0 - Publicidad y propaganda		13.400.000,00
	3.7.0.0 - Pasajes y viáticos		180.000,00

Filtro aplicado: Año: 2022 - Desagregado hasta Obras - Desagregado hasta Partida Principal

Jurisdicción	Estructura Programatica	Gasto	Crédito Original
	Total Servicios no personales		13.580.000,00
	4.0.0.0 - Bienes de uso		
	4.3.0.0 - Maquinaria y equipo		1.400.000,00
	Total Bienes de uso		1.400.000,00
	Total PRENSA		25.593.129,00
	Total PROMOCIÓN Y PRODUCTO TURÍSTICO		485.046.800,00
17 - ADMINISTRACIÓN Y GESTIÓN UTF			
	1.0.0.0 - Gastos en personal		
	1.1.0.0 - Personal permanente		15.383.073,00
	1.2.0.0 - Personal temporario		5.026.238,00
	1.3.0.0 - Servicios extraordinarios		816.023,00
	1.4.0.0 - Asignaciones familiares		5.000,00
	1.5.0.0 - Asistencia social al personal		10.000,00
	1.6.0.0 - Beneficios y compensaciones		363.991,00
	Total Gastos en personal		21.604.325,00
	2.0.0.0 - Bienes de consumo		
	2.2.0.0 - Textiles y vestuario		56.800,00
	2.9.0.0 - Otros bienes de consumo		548.120,00
	Total Bienes de consumo		604.920,00
	3.0.0.0 - Servicios no personales		
	3.3.0.0 - Mantenimiento, reparación y limpieza		2.692.000,00
	3.5.0.0 - Servicios comerciales y financieros		558.400,00
	3.6.0.0 - Publicidad y propaganda		1.207.000,00
	3.7.0.0 - Pasajes y viáticos		308.140,00
	3.9.0.0 - Otros servicios		2.300.000,00
	Total Servicios no personales		7.065.540,00
	4.0.0.0 - Bienes de uso		
	4.3.0.0 - Maquinaria y equipo		530.700,00
	Total Bienes de uso		530.700,00
	Total ADMINISTRACIÓN Y GESTIÓN UTF		29.805.485,00
	Total Jurisdicción ENTE MUNICIPAL DE TURISMO		668.820.000,00

SANTOS
Liliana
Beatriz

Firmado digitalmente
por SANTOS Liliana
Beatriz

Fecha: 2021.12.13
11:53:33 -03'00'

Partida Gasto - Denominación	Crédito Origin:	Modificaciones	Crédito Vigente
1.0.0.0 - Gastos en personal			
1.1.0.0 - Personal permanente	203.450.006,00	0,00	203.450.006,00
TotalPersonal permanente	203.450.006,00	0,00	203.450.006,00
1.2.0.0 - Personal temporario	9.594.879,00	0,00	9.594.879,00
TotalPersonal temporario	9.594.879,00	0,00	9.594.879,00
1.3.0.0 - Servicios extraordinarios	4.581.496,00	0,00	4.581.496,00
TotalServicios extraordinarios	4.581.496,00	0,00	4.581.496,00
1.4.0.0 - Asignaciones familiares	255.000,00	0,00	255.000,00
TotalAsignaciones familiares	255.000,00	0,00	255.000,00
1.5.0.0 - Asistencia social al personal	70.000,00	0,00	70.000,00
TotalAsistencia social al personal	70.000,00	0,00	70.000,00
1.6.0.0 - Beneficios y compensaciones	1.191.430,00	0,00	1.191.430,00
TotalBeneficios y compensaciones	1.191.430,00	0,00	1.191.430,00
TotalGastos en personal	219.142.811,00	0,00	219.142.811,00

Filtro aplicado: Año: 2022 - Incluye Modificaciones - Desagregado hasta Partida Principal

Partida Gasto - Denominación	Crédito Origin:	Modificaciones	Crédito Vigente
2.0.0.0 - Bienes de consumo			
2.1.0.0 - Productos alimenticios agropecuarios y forestales	365.550,00	0,00	365.550,00
TotalProductos alimenticios agropecuarios y forestales	365.550,00	0,00	365.550,00
2.2.0.0 - Textiles y vestuario	680.080,00	0,00	680.080,00
TotalTextiles y vestuario	680.080,00	0,00	680.080,00
2.3.0.0 - Productos de papel, cartón e impresos	342.100,00	0,00	342.100,00
TotalProductos de papel, cartón e impresos	342.100,00	0,00	342.100,00
2.4.0.0 - Productos de cuero y caucho	100.000,00	0,00	100.000,00
TotalProductos de cuero y caucho	100.000,00	0,00	100.000,00
2.5.0.0 - Productos químicos, combustibles y lubricantes	914.800,00	0,00	914.800,00
TotalProductos químicos, combustibles y lubricantes	914.800,00	0,00	914.800,00
2.6.0.0 - Productos de minerales no metálicos	128.200,00	0,00	128.200,00
TotalProductos de minerales no metálicos	128.200,00	0,00	128.200,00
2.7.0.0 - productos metálicos	179.160,00	0,00	179.160,00
Totalproductos metálicos	179.160,00	0,00	179.160,00
2.9.0.0 - Otros bienes de consumo	2.518.082,00	0,00	2.518.082,00
TotalOtros bienes de consumo	2.518.082,00	0,00	2.518.082,00
TotalBienes de consumo	5.227.972,00	0,00	5.227.972,00

Filtro aplicado: Año: 2022 - Incluye Modificaciones - Desagregado hasta Partida Principal

Partida Gasto - Denominación	Crédito Origin:	Modificaciones	Crédito Vigente
3.0.0.0 - Servicios no personales			
3.1.0.0 - Servicios básicos	3.311.300,00	0,00	3.311.300,00
TotalServicios básicos	3.311.300,00	0,00	3.311.300,00
3.2.0.0 - Alquileres y derechos	189.000,00	0,00	189.000,00
TotalAlquileres y derechos	189.000,00	0,00	189.000,00
3.3.0.0 - Mantenimiento, reparación y limpieza	10.811.450,00	0,00	10.811.450,00
TotalMantenimiento, reparación y limpieza	10.811.450,00	0,00	10.811.450,00
3.4.0.0 - Servicios técnicos y profesionales	9.930.003,00	0,00	9.930.003,00
TotalServicios técnicos y profesionales	9.930.003,00	0,00	9.930.003,00
3.5.0.0 - Servicios comerciales y financieros	11.701.350,00	0,00	11.701.350,00
TotalServicios comerciales y financieros	11.701.350,00	0,00	11.701.350,00
3.6.0.0 - Publicidad y propaganda	314.954.024,00	0,00	314.954.024,00
TotalPublicidad y propaganda	314.954.024,00	0,00	314.954.024,00
3.7.0.0 - Pasajes y viáticos	6.325.100,00	0,00	6.325.100,00
TotalPasajes y viáticos	6.325.100,00	0,00	6.325.100,00
3.9.0.0 - Otros servicios	34.555.000,00	0,00	34.555.000,00
TotalOtros servicios	34.555.000,00	0,00	34.555.000,00
TotalServicios no personales	391.777.227,00	0,00	391.777.227,00

Partida Gasto - Denominación	Crédito Origin:	Modificaciones	Crédito Vigente
4.0.0.0 - Bienes de uso			
4.2.0.0 - Construcciones	3.586.300,00	0,00	3.586.300,00
TotalConstrucciones	3.586.300,00	0,00	3.586.300,00
4.3.0.0 - Maquinaria y equipo	9.449.540,00	0,00	9.449.540,00
TotalMaquinaria y equipo	9.449.540,00	0,00	9.449.540,00
4.8.0.0 - Activos intangibles	1.236.150,00	0,00	1.236.150,00
TotalActivos intangibles	1.236.150,00	0,00	1.236.150,00
TotalBienes de uso	14.271.990,00	0,00	14.271.990,00

Filtro aplicado: Año: 2022 - Incluye Modificaciones - Desagregado hasta Partida Principal

Partida Gasto - Denominación	Crédito Origin:	Modificaciones	Crédito Vigente
5.0.0.0 - Transferencias			
5.1.0.0 - Transferencias al sector privado para financiar gastos	5.500.000,00	0,00	5.500.000,00
TotalTransferencias al sector privado para financiar gastos corrientes	5.500.000,00	0,00	5.500.000,00
TotalTransferencias	5.500.000,00	0,00	5.500.000,00

Filtro aplicado: Año: 2022 - Incluye Modificaciones - Desagregado hasta Partida Principal

Partida Gasto - Denominación	Crédito Origin:	Modificaciones	Crédito Vigente
6.0.0.0 - Activos financieros			
6.1.0.0 - Aportes de capital	0,00	0,00	0,00
TotalAportes de capital	0,00	0,00	0,00
6.2.0.0 - Préstamos a corto plazo	0,00	0,00	0,00
TotalPréstamos a corto plazo	0,00	0,00	0,00
6.3.0.0 - Préstamos a largo plazo	0,00	0,00	0,00
TotalPréstamos a largo plazo	0,00	0,00	0,00
6.4.0.0 - Títulos y valores	0,00	0,00	0,00
TotalTítulos y valores	0,00	0,00	0,00
6.5.0.0 - Incremento de disponibilidades	0,00	0,00	0,00
TotalIncremento de disponibilidades	0,00	0,00	0,00
6.6.0.0 - Incremento de cuentas a cobrar	0,00	0,00	0,00
TotalIncremento de cuentas a cobrar	0,00	0,00	0,00
6.7.0.0 - Incremento de documentos a cobrar	0,00	0,00	0,00
TotalIncremento de documentos a cobrar	0,00	0,00	0,00
6.8.0.0 - Incremento de activos diferidos y adelantos a proveedores y contratistas	0,00	0,00	0,00
TotalIncremento de activos diferidos y adelantos a proveedores y contratistas	0,00	0,00	0,00
TotalActivos financieros	0,00	0,00	0,00

Filtro aplicado: Año: 2022 - Incluye Modificaciones - Desagregado hasta Partida Principal


Partida Gasto - Denominación	Crédito Origin:	Modificaciones	Crédito Vigente
7.0.0.0 - Servicio de la deuda y disminución de otros pasivos			
7.6.0.0 - Disminución de cuentas y documentos a pagar	32.900.000,00	0,00	32.900.000,00
TotalDisminución de cuentas y documentos a pagar	32.900.000,00	0,00	32.900.000,00
TotalServicio de la deuda y disminución de otros pasivos	32.900.000,00	0,00	32.900.000,00

Filtro aplicado: Año: 2022 - Incluye Modificaciones - Desagregado hasta Partida Principal

Partida Gasto - Denominación	Crédito Origin:	Modificaciones	Crédito Vigente
8.0.0.0 - Otros gastos			
8.1.0.0 - Intereses de instituciones públicas financieras	0,00	0,00	0,00
TotalIntereses de instituciones públicas financieras	0,00	0,00	0,00
8.2.0.0 - Depreciación y amortización	0,00	0,00	0,00
TotalDepreciación y amortización	0,00	0,00	0,00
8.3.0.0 - Descuentos y bonificaciones	0,00	0,00	0,00
TotalDescuentos y bonificaciones	0,00	0,00	0,00
8.4.0.0 - Otras pérdidas	0,00	0,00	0,00
TotalOtras pérdidas	0,00	0,00	0,00
8.5.0.0 - Disminución del patrimonio	0,00	0,00	0,00
TotalDisminución del patrimonio	0,00	0,00	0,00
TotalOtros gastos	0,00	0,00	0,00

Partida Gasto - Denominación	Crédito Origin:	Modificaciones	Crédito Vigente
9.0.0.0 - Gastos figurativos			
9.1.0.0 - Gastos figurativos de la administración municipal para	0,00	0,00	0,00
TotalGastos figurativos de la administración municipal para transacciones corrientes	0,00	0,00	0,00
9.2.0.0 - Gastos figurativos de la administración municipal para	0,00	0,00	0,00
TotalGastos figurativos de la administración municipal para transacciones de capital	0,00	0,00	0,00
9.3.0.0 - Gastos figurativos de la administración municipal para	0,00	0,00	0,00
TotalGastos figurativos de la administración municipal para aplicaciones financieras	0,00	0,00	0,00
Total Gastos figurativos	0,00	0,00	0,00
Total General	668.820.000,00	0,00	668.820.000,00

SANTOS
Liliana
Beatriz

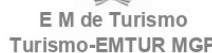


Firmado digitalmente
por SANTOS Liliana
Beatriz
Fecha: 2021.12.13
11:54:49 -03'00'

Partida - Descripción	Crédito Original	Modificaciones	Crédito Vigente
100 - Fuentes de financiamiento internas			
110 - Tesoro Municipal	668.820.000,00	0,00	668.820.000,00
120 - Recursos propios	0,00	0,00	0,00
130 - Recursos con afectación específica			
131 - De origen municipal	0,00	0,00	0,00
132 - De origen provincial	0,00	0,00	0,00
133 - De origen nacional	0,00	0,00	0,00
140 - Transferencias internas	0,00	0,00	0,00
150 - Crédito interno	0,00	0,00	0,00
Total Fuentes de financiamiento internas	668.820.000,00	0,00	668.820.000,00
200 - Fuentes de financiamiento externas			
210 - Transferencias externas	0,00	0,00	0,00
220 - Crédito externo	0,00	0,00	0,00
Total Fuentes de financiamiento externas	0,00	0,00	0,00
Total General	668.820.000,00	0,00	668.820.000,00

SANTO
S Liliana
Beatriz

Firmado digitalmente por SANTOS Liliana Beatriz
Fecha: 2021.12.13 11:52:33 -03'00'



ANEXO H

Hoja: 1 de 1

PRESUPUESTO DE GASTOS
POR JURISDICCION, FUENTE DE FINANCIAMIENTO
Y OBJETO DEL GASTO (a nivel de inciso)

13/12/2021 09:29

1120000002 - JURISDICCION ENTE MUNICIPAL DE TURISMO

Presupuesto: 2022

FUENTE DE FINANCIAMIENTO	INCISO	PRESUPUESTADO
Fuentes de financiamiento internas		
Tesoro Municipal		
	Bienes de uso	14.271.990,00
	Transferencias	5.500.000,00
	Gastos en personal	219.142.811,00
	Servicios no personales	391.777.227,00
	Bienes de consumo	5.227.972,00
	Servicio de la deuda y disminución de otros pasivos	32.900.000,00
Total Tesoro Municipal		668.820.000,00
Total Fuentes de financiamiento internas		668.820.000,00
1120000002 - JURISDICCION ENTE MUNICIPAL DE TURISMO		668.820.000,00
TOTAL PRESUPUESTO 2022		668.820.000,00

SANTOS
Liliana
Beatriz

Firmado digitalmente por SANTOS Liliana Beatriz
Fecha: 2021.12.13 11:54:10 -03'00'

Filtro aplicado: Presupuesto: 2022

CODIGO	DESCRIPCION	PRESUPUESTADO
2000000 - GASTOS		
2100000 - GASTOS CORRIENTES		
2120000	Gastos de consumo	
2121000	Remuneraciones	
2121100	Sueldos y salarios	183.943.576,00
2121200	Contribuciones patronales	33.682.805,00
2121300	Prestaciones sociales	325.000,00
2121400	Beneficios y compensaciones	1.191.430,00
	Total Remuneraciones	219.142.811,00
2122000	Bienes y servicios	
2122100	Bienes de consumo	5.227.972,00
2122200	Servicios no personales	391.777.227,00
	Total Bienes y servicios	397.005.199,00
	Total Gastos de consumo	616.148.010,00
2170000	Transferencias corrientes	
2171000	Al sector privado	
2171200	A instituciones privadas sin fines de lucro	5.500.000,00
	Total Al sector privado	5.500.000,00
	Total Transferencias corrientes	5.500.000,00
	TOTAL GASTOS CORRIENTES	621.648.010,00
2200000 - GASTOS DE CAPITAL		
2210000	Inversión real directa	
2211000	Formación bruta de capital fijo	
2211200	Construcciones del dominio privado	3.586.300,00
2211400	Maquinaria y equipo	9.449.540,00
	Total Formación bruta de capital fijo	13.035.840,00
2214000	Activos intangibles	1.236.150,00
	Total Inversión real directa	14.271.990,00
	TOTAL GASTOS DE CAPITAL	14.271.990,00
2300000 - APLICACIONES FINANCIERAS		
2320000	Amortización de la deuda y disminución de otros pasivos	
2325000	Disminución de otros pasivos	
2325100	Disminución de cuentas a pagar	
2325110	Disminución de cuentas comerciales a pagar a corto plazo	14.850.000,00
2325120	Disminución de otras cuentas a pagar a corto plazo	18.050.000,00
	Total Disminución de otros pasivos	32.900.000,00
	Total Amortización de la deuda y disminución de otros pasivos	32.900.000,00
	TOTAL APLICACIONES FINANCIERAS	32.900.000,00

CODIGO	DESCRIPCION	PRESUPUESTADO
TOTAL GASTOS		668.820.000,00
TOTAL PRESUPUESTO 2022		668.820.000,00

SANTOS
Liliana
Beatriz

Firmado digitalmente
por SANTOS Liliana
Beatriz

Fecha: 2021.12.13
11:50:56 -03'00'

FINALIDADES Y FUNCIONES	PRESUPUESTADO
400 - Servicios económicos	
470 - Comercio, turismo y otros servicios	635.920.000,00
Total Servicios económicos	635.920.000,00
900 - Sin Clasificar	
990 - Sin Clasificar	32.900.000,00
Total Sin Clasificar	32.900.000,00
TOTAL PRESUPUESTO 2022	668.820.000,00

SANTOS
Liliana
Beatriz

Firmado digitalmente por SANTOS Liliana Beatriz
Fecha: 2021.12.13 11:52:03 -03'00'

Jurisdicción - Denominación	Crédito Original	Modificaciones	Crédito Vigente
1000000000 - Sector Publico Municipal No Financiero			
1100000000 - Administración Municipal			
1110000000 - Administración Central			
1110100000 - Departamento Ejecutivo			
Total Departamento Ejecutivo	0,00	0,00	0,00
1110200000 - H.C.D.			
Total H.C.D.	0,00	0,00	0,00
1120000000 - Organismos Descentralizados			
1120000001 - EMDER			
Total EMDER	0,00	0,00	0,00
1120000002 - ENTE MUNICIPAL DE TURISMO			
01.00.00 - Actividades Centrales	153.967.715,00	0,00	153.967.715,00
Total Actividades Centrales	153.967.715,00	0,00	153.967.715,00
16.00.00 - PROMOCIÓN Y PRODUCTO TURÍSTICO			
16.01.00 - INVESTIGACIÓN Y DESARROLLO	13.588.571,00	0,00	13.588.571,00
16.02.00 - MARKETING DEL DESTINO MAR DEL PLATA	336.106.651,00	0,00	336.106.651,00
16.03.00 - RELACIONES INSTITUCIONALES	69.684.089,00	0,00	69.684.089,00
16.04.00 - ASISTENCIA AL TURISTA Y RESIDENTE	40.074.360,00	0,00	40.074.360,00


Filtro aplicado: Año: 2022 - Incluye Modificaciones - Desagregado hasta Obras

Jurisdicción - Denominación	Crédito Original	Modificaciones	Crédito Vigente
16.05.00 - PRENSA	25.593.129,00	0,00	25.593.129,00
Total PROMOCIÓN Y PRODUCTO TURÍSTICO	485.046.800,00	0,00	485.046.800,00
17.00.00 - ADMINISTRACIÓN Y GESTIÓN UTF	29.805.485,00	0,00	29.805.485,00
Total ADMINISTRACIÓN Y GESTIÓN UTF	29.805.485,00	0,00	29.805.485,00
Total ENTE MUNICIPAL DE TURISMO	668.820.000,00	0,00	668.820.000,00
Total Organismos Descentralizados	668.820.000,00	0,00	668.820.000,00
1130000000 - Instituciones de seguridad Social			
Total Administración Municipal	668.820.000,00	0,00	668.820.000,00
1200000000 - Empresas y Sociedades del estado Municipal			
Total Sector Publico Municipal No Financiero	668.820.000,00	0,00	668.820.000,00

Filtro aplicado: Año: 2022 - Incluye Modificaciones - Desagregado hasta Obras

Jurisdicción - Denominación	Crédito Original	Modificaciones	Crédito Vigente
2000000000 - Sector Público Municipal Financiero			
Total Sector Público Municipal Financiero	0,00	0,00	0,00
Total General Presupuesto Anual	668.820.000,00	0,00	668.820.000,00

SANTOS
Liliana
Beatriz



Firmado digitalmente
por SANTOS Liliana
Beatriz
Fecha: 2021.12.13
11:51:35 -03'00'

Recurso	Inicial	Modificaciones	Vigente
1200000 - Ingresos No Tributarios			
1220000 -Derechos			
1220900 - Uso de instalaciones municipales			
1220901 - Natatorio	78.200.000,00	0,00	78.200.000,00
1220902 - Cancha de Remo	250.000,00	0,00	250.000,00
1220904 - Canon por explotación Confeitería y Espacios Verdes	4.700.000,00	0,00	4.700.000,00
1220905 - Cancha de Tenis	560.000,00	0,00	560.000,00
1220906 - Velódromo / Cancha de Hockey	3.500.000,00	0,00	3.500.000,00
1220907 - Pista de Atletismo	710.000,00	0,00	710.000,00
1220910 - Natatorio - Afectado al FDA	8.500.000,00	0,00	8.500.000,00
1220911 - Ordenanza N° 18.635 - Afectado al FDA	680.000,00	0,00	680.000,00
1220913 - Centro Municipal de Hockey	6.300.000,00	0,00	6.300.000,00
1220914 - Alojamiento Arroyo Loberia	180.000,00	0,00	180.000,00
1220915 - Alojamiento Patinodromo	230.000,00	0,00	230.000,00
1220916 - Alojamiento Laguna de los Padres	130.000,00	0,00	130.000,00
1220917 - Gimnasios Polideportivos Barriales	230.000,00	0,00	230.000,00
1220918 - Gimnasio Estadio Mundialista	70.000,00	0,00	70.000,00
1221200 - Derechos de Oficina			
1221201 - De Oficina	10.000,00	0,00	10.000,00
1221203 - Venta de Pliegos	10.000,00	0,00	10.000,00
1221204 - Inscripción Registro Proveedores	15.000,00	0,00	15.000,00
1221205 - Por Cesión de Créditos	90.000,00	0,00	90.000,00
1221206 - Otros Derechos de Oficina	10.000,00	0,00	10.000,00
Total Derechos	104.375.000,00	0,00	104.375.000,00
1250000 -Alquileres			
1250100 - Estadio Mundialista	2.000.000,00	0,00	2.000.000,00
1250200 - Polideportivo	4.500.000,00	0,00	4.500.000,00
1250300 - Patinódromo	800.000,00	0,00	800.000,00
Total Alquileres	7.300.000,00	0,00	7.300.000,00
1260000 -Multas			
1260300 - Otras Multas Recargos e Intereses	200.000,00	0,00	200.000,00
Total Multas	200.000,00	0,00	200.000,00
1290000 -Otros			
1290200 - Ingresos Varios	2.500.000,00	0,00	2.500.000,00
1290700 - Provincia Aseguradora de Riesgos de Trabajo	100.000,00	0,00	100.000,00
1290800 - Recupero Indemnización Seguros	150.000,00	0,00	150.000,00
1291000 - Recupero de Deudores	155.000,00	0,00	155.000,00
1291100 - Bono Contribucion Polideportivos Barriales	2.400.000,00	0,00	2.400.000,00

Filtro aplicado: Año: 2022 - Incluye Modificaciones - Desagregado hasta Subconcepto


Recurso	Inicial	Modificaciones	Vigente
Total Otros	5.305.000,00	0,00	5.305.000,00
Total Ingresos No Tributarios	117.180.000,00	0,00	117.180.000,00
1500000 - Ingresos de operación			
1520000 -Venta bruta de servicios			
1520100 - Instituto Arístides Hernández - Cursos de Capacitación	3.700.000,00	0,00	3.700.000,00
Total Venta bruta de servicios	3.700.000,00	0,00	3.700.000,00
1590000 -Otros ingresos de operación			
1590100 - Maraton Ciudad de Mar del Plata	5.000.000,00	0,00	5.000.000,00
1590300 - Carrera de Aguas Abiertas	1.400.000,00	0,00	1.400.000,00
Total Otros ingresos de operación	6.400.000,00	0,00	6.400.000,00
Total Ingresos de operación	10.100.000,00	0,00	10.100.000,00
3500000 - Disminución de otros activos financieros			
3510000 -De disponibilidades			
3510100 - De caja y bancos			
3510101 - Recursos de libre disponibilidad de origen municipal de Ejercicio anterior	10.000.000,00	0,00	10.000.000,00
Total De disponibilidades	10.000.000,00	0,00	10.000.000,00
Total Disminución de otros activos financieros	10.000.000,00	0,00	10.000.000,00
3800000 - Incremento de otros pasivos			
3810000 -De cuentas a pagar comerciales			
3810100 - De cuentas a pagar comerciales a corto plazo	25.000.000,00	0,00	25.000.000,00
Total De cuentas a pagar comerciales	25.000.000,00	0,00	25.000.000,00
Total Incremento de otros pasivos	25.000.000,00	0,00	25.000.000,00
4100000 - Contribuciones figurativas			
4110000 -Contribuciones de la administración municipal para financiaciones corrientes			
4110100 - De la administración central			
4110101 -De la Administrarción Central sin Afectación	1.156.300.000,00	0,00	1.156.300.000,00
4110103 -Fondo del Deporte Amateur	920.000,00	0,00	920.000,00
4110112 - Programa de Apoyo al Deporte	3.500.000,00	0,00	3.500.000,00
Total Contribuciones de la administración municipal para financiaciones corrientes	1.160.720.000,00	0,00	1.160.720.000,00
Total Contribuciones figurativas	1.160.720.000,00	0,00	1.160.720.000,00
Total General	1.323.000.000,00	0,00	1.323.000.000,00

Filtro aplicado: Año: 2022 - Incluye Modificaciones - Desagregado hasta Subconcepto

MACCIO Andres
Guillermo

Firmado digitalmente por MACCIO
Andres Guillermo
Nombre de reconocimiento (DN):
serialNumber=CUIL 20143937195, c=AR,
cn=MACCIO Andres Guillermo
Fecha: 2021.12.14 12:27:27 -03'00'

EMDER



MGP

Ente Municipal de Deportes y Recreación

PRESUPUESTO DE GASTOS

POR JURISDICCION, ESTRUCTURA

PROGRAMATICA, FUENTE DE FINANCIAMIENTO Y OBJETO

R.A.F.A.M.

ANEXO J

Hoja: 1 de 14


14/12/2021 11:04

Presupuesto: 2022

Jurisdicción	Estructura Programatica	Gasto	Crédito Origina
1120000001 - EMDER			
01 - Conducción y Gerenciamiento			
01 - Conducción y Administración Financiera			
110 - Tesoro Municipal			
1.0.0.0 - Gastos en personal			
1.1.0.0 - Personal permanente442.705.053,00			
1.3.0.0 - Servicios extraordinarios37.266.651,00			
1.4.0.0 - Asignaciones familiares2.818.296,00			
1.5.0.0 - Asistencia social al personal1.050.000,00			
1.6.0.0 - Beneficios y compensaciones950.000,00			
Total Gastos en personal484.790.000,00			
2.0.0.0 - Bienes de consumo			
2.3.0.0 - Productos de papel, cartón e impresos200.480,00			
2.5.0.0 - Productos químicos, combustibles y lubricantes1.960,00			
2.9.0.0 - Otros bienes de consumo301.708,00			
Total Bienes de consumo504.148,00			
3.0.0.0 - Servicios no personales			
3.1.0.0 - Servicios básicos543.500,00			
3.2.0.0 - Alquileres y derechos315.504,00			
3.4.0.0 - Servicios técnicos y profesionales1.082.200,40			
3.5.0.0 - Servicios comerciales y financieros1.155.520,00			
3.6.0.0 - Publicidad y propaganda9.800,00			
3.7.0.0 - Pasajes y viáticos869.199,00			
3.9.0.0 - Otros servicios21.000,00			
Total Servicios no personales3.996.723,40			
4.0.0.0 - Bienes de uso			
4.3.0.0 - Maquinaria y equipo484.128,60			
4.5.0.0 - Libros, revistas y otros elementos coleccionables15.000,00			
Total Bienes de uso499.128,60			
7.0.0.0 - Servicio de la deuda y disminución de otros pasivos			
7.6.0.0 - Disminución de cuentas y documentos a pagar23.250.000,00			
Total Servicio de la deuda y disminución de otros pasivos23.250.000,00			
Total Fuente Tesoro Municipal513.040.000,00			
120 - Recursos propios			
7.0.0.0 - Servicio de la deuda y disminución de otros pasivos			
7.6.0.0 - Disminución de cuentas y documentos a pagar11.750.000,00			
Total Servicio de la deuda y disminución de otros pasivos11.750.000,00			
Total Fuente Recursos propios11.750.000,00			
Total Conducción y Administración Financiera524.790.000,00			
02 - Estadio Mundialista			
110 - Tesoro Municipal			
2.0.0.0 - Bienes de consumo			
2.1.0.0 - Productos alimenticios agropecuarios y forestales12.050,00			
2.2.0.0 - Textiles y vestuario185.324,00			

Filtro aplicado: Año: 2022 - Desagregado hasta Obras - Desagregado hasta Partida Principal

EMDER



MGP

Ente Municipal de Deportes y Recreación

R.A.F.A.M.

PRESUPUESTO DE GASTOS

POR JURISDICCION, ESTRUCTURA

PROGRAMATICA, FUENTE DE

FINANCIAMIENTO Y OBJETO

Hoja: 2 de 14

14/12/2021 11:04

Presupuesto: 2022


Jurisdicción	Estructura Programatica	Gasto	Crédito Origina
	2.3.0.0 - Productos de papel, cartón e impresos		30.550,00
	2.4.0.0 - Productos de cuero y caucho		18.970,00
	2.5.0.0 - Productos químicos, combustibles y lubricantes		4.170.187,10
	2.6.0.0 - Productos de minerales no metálicos		739.500,00
	2.7.0.0 - productos metálicos		3.379.847,20
	2.8.0.0 - Minerales		4.500,00
	2.9.0.0 - Otros bienes de consumo		1.964.271,70
	Total Bienes de consumo		10.505.200,00
	3.0.0.0 - Servicios no personales		
	3.1.0.0 - Servicios básicos		9.112.250,00
	3.3.0.0 - Mantenimiento, reparación y limpieza		2.451.550,00
	3.4.0.0 - Servicios técnicos y profesionales		810.000,00
	3.9.0.0 - Otros servicios		3.616.000,00
	Total Servicios no personales		15.989.800,00
	4.0.0.0 - Bienes de uso		
	4.3.0.0 - Maquinaria y equipo		13.805.000,00
	Total Bienes de uso		13.805.000,00
	Total Fuente Tesoro Municipal		40.300.000,00
	Total Estadio Mundialista		40.300.000,00
03 - Patinódromo			
120 - Recursos propios			
2.0.0.0 - Bienes de consumo			
2.1.0.0 - Productos alimenticios agropecuarios y forestales			1.200,00
2.2.0.0 - Textiles y vestuario			201.077,00
2.3.0.0 - Productos de papel, cartón e impresos			69.398,16
2.5.0.0 - Productos químicos, combustibles y lubricantes			536.015,00
2.6.0.0 - Productos de minerales no metálicos			119.060,00
2.7.0.0 - productos metálicos			267.040,00
2.8.0.0 - Minerales			8.313,84
2.9.0.0 - Otros bienes de consumo			1.282.673,00
	Total Bienes de consumo		2.484.777,00
3.0.0.0 - Servicios no personales			
3.1.0.0 - Servicios básicos			1.381.240,00
3.3.0.0 - Mantenimiento, reparación y limpieza			460.800,00
3.9.0.0 - Otros servicios			1.030.560,00
	Total Servicios no personales		2.872.600,00
4.0.0.0 - Bienes de uso			
4.3.0.0 - Maquinaria y equipo			742.623,00
	Total Bienes de uso		742.623,00
	Total Fuente Recursos propios		6.100.000,00
	Total Patinódromo		6.100.000,00
04 - Pista de Atletismo			
120 - Recursos propios			

04 - Pista de Atletismo

120 - Recursos propios

Filtro aplicado: Año: 2022 - Desagregado hasta Obras - Desagregado hasta Partida Principal

EMDER



MGP

Ente Municipal de
Deportes y Recreación

R.A.F.A.M.

PRESUPUESTO DE GASTOS
POR JURISDICCION, ESTRUCTURA
PROGRAMATICA, FUENTE DE
FINANCIAMIENTO Y OBJETO

Hoja: 3 de 14

14/12/2021 11:04

Presupuesto: 2022


Jurisdicción	Estructura Programatica	Gasto	Crédito Origina
	2.0.0.0 - Bienes de consumo		
	2.1.0.0 - Productos alimenticios agropecuarios y forestales		26.386,11
	2.2.0.0 - Textiles y vestuario		227.110,00
	2.3.0.0 - Productos de papel, cartón e impresos		39.756,94
	2.4.0.0 - Productos de cuero y caucho		4.500,00
	2.5.0.0 - Productos químicos, combustibles y lubricantes		488.163,95
	2.6.0.0 - Productos de minerales no metálicos		308.679,50
	2.7.0.0 - productos metálicos		711.283,97
	2.8.0.0 - Minerales		37.597,00
	2.9.0.0 - Otros bienes de consumo		413.925,55
	Total Bienes de consumo		2.257.403,02
	3.0.0.0 - Servicios no personales		
	3.1.0.0 - Servicios básicos		1.620.280,00
	3.2.0.0 - Alquileres y derechos		11.400,00
	3.3.0.0 - Mantenimiento, reparación y limpieza		2.203.620,98
	3.5.0.0 - Servicios comerciales y financieros		17.500,00
	3.9.0.0 - Otros servicios		1.134.746,00
	Total Servicios no personales		4.987.546,98
	4.0.0.0 - Bienes de uso		
	4.3.0.0 - Maquinaria y equipo		355.050,00
	Total Bienes de uso		355.050,00
	Total Fuente Recursos propios		7.600.000,00
	Total Pista de Atletismo		7.600.000,00
05 - Parque Camet			
110 - Tesoro Municipal			
	2.0.0.0 - Bienes de consumo		
	2.2.0.0 - Textiles y vestuario		161.840,00
	2.3.0.0 - Productos de papel, cartón e impresos		6.800,00
	2.4.0.0 - Productos de cuero y caucho		15.100,00
	2.5.0.0 - Productos químicos, combustibles y lubricantes		1.878.636,00
	2.6.0.0 - Productos de minerales no metálicos		1.278.730,00
	2.7.0.0 - productos metálicos		59.480,76
	2.8.0.0 - Minerales		255.000,00
	2.9.0.0 - Otros bienes de consumo		939.142,00
	Total Bienes de consumo		4.594.728,76
	3.0.0.0 - Servicios no personales		
	3.1.0.0 - Servicios básicos		156.491,24
	3.3.0.0 - Mantenimiento, reparación y limpieza		9.600,00
	3.9.0.0 - Otros servicios		989.880,00
	Total Servicios no personales		1.155.971,24
	4.0.0.0 - Bienes de uso		
	4.3.0.0 - Maquinaria y equipo		949.300,00
	Total Bienes de uso		949.300,00
	Total Fuente Tesoro Municipal		6.700.000,00

Filtro aplicado: Año: 2022 - Desagregado hasta Obras - Desagregado hasta Partida Principal

Jurisdicción	Estructura Programatica	Gasto	Crédito Origina
	Total Parque Camet		6.700.000,00
06 - Arroyo Lobería			
	120 - Recursos propios		
	2.0.0.0 - Bienes de consumo		
	2.2.0.0 - Textiles y vestuario	86.500,00	
	2.3.0.0 - Productos de papel, cartón e impresos	38.400,00	
	2.4.0.0 - Productos de cuero y caucho	2.700,00	
	2.5.0.0 - Productos químicos, combustibles y lubricantes	365.750,00	
	2.6.0.0 - Productos de minerales no metálicos	113.500,00	
	2.7.0.0 - productos metálicos	562.720,00	
	2.8.0.0 - Minerales	19.500,00	
	2.9.0.0 - Otros bienes de consumo	93.230,00	
	Total Bienes de consumo	1.282.300,00	
	3.0.0.0 - Servicios no personales		
	3.1.0.0 - Servicios básicos	141.900,00	
	3.3.0.0 - Mantenimiento, reparación y limpieza	4.800,00	
	Total Servicios no personales	146.700,00	
	4.0.0.0 - Bienes de uso		
	4.3.0.0 - Maquinaria y equipo	71.000,00	
	Total Bienes de uso	71.000,00	
	Total Fuente Recursos propios	1.500.000,00	
	Total Arroyo Lobería	1.500.000,00	
07 - Laguna de los Padres			
	120 - Recursos propios		
	2.0.0.0 - Bienes de consumo		
	2.1.0.0 - Productos alimenticios agropecuarios y forestales	61.800,00	
	2.2.0.0 - Textiles y vestuario	94.740,00	
	2.3.0.0 - Productos de papel, cartón e impresos	6.760,00	
	2.4.0.0 - Productos de cuero y caucho	6.700,00	
	2.5.0.0 - Productos químicos, combustibles y lubricantes	458.980,00	
	2.6.0.0 - Productos de minerales no metálicos	79.880,00	
	2.7.0.0 - productos metálicos	487.200,00	
	2.8.0.0 - Minerales	18.000,00	
	2.9.0.0 - Otros bienes de consumo	360.362,00	
	Total Bienes de consumo	1.574.422,00	
	3.0.0.0 - Servicios no personales		
	3.1.0.0 - Servicios básicos	162.750,00	
	3.3.0.0 - Mantenimiento, reparación y limpieza	8.400,00	
	3.9.0.0 - Otros servicios	1.146.272,00	
	Total Servicios no personales	1.317.422,00	
	4.0.0.0 - Bienes de uso		
	4.3.0.0 - Maquinaria y equipo	108.156,00	
	Total Bienes de uso	108.156,00	

Filtro aplicado: Año: 2022 - Desagregado hasta Obras - Desagregado hasta Partida Principal

EMDER



Ente Municipal de Deportes y Recreación

R.A.F.A.M.

PRESUPUESTO DE GASTOS

POR JURISDICCION, ESTRUCTURA

PROGRAMATICA, FUENTE DE

FINANCIAMIENTO Y OBJETO

Hoja: 5 de 14


14/12/2021 11:04

Presupuesto: 2022

Jurisdicción	Estructura Programatica	Gasto	Crédito Origina
	Total Fuente Recursos propios		3.000.000,00
	Total Laguna de los Padres		3.000.000,00
09 - Cancha de Tenis			
120 - Recursos propios			
2.0.0.0 - Bienes de consumo			
2.1.0.0 - Productos alimenticios agropecuarios y forestales			62.121,50
2.2.0.0 - Textiles y vestuario			31.170,00
2.3.0.0 - Productos de papel, cartón e impresos			16.380,24
2.4.0.0 - Productos de cuero y caucho			937,50
2.5.0.0 - Productos químicos, combustibles y lubricantes			137.005,50
2.6.0.0 - Productos de minerales no metálicos			135.906,00
2.7.0.0 - productos metálicos			770.043,02
2.8.0.0 - Minerales			69.900,00
2.9.0.0 - Otros bienes de consumo			101.832,26
Total Bienes de consumo			1.325.296,02
3.0.0.0 - Servicios no personales			
3.1.0.0 - Servicios básicos			17.600,00
3.3.0.0 - Mantenimiento, reparación y limpieza			12.103,98
Total Servicios no personales			29.703,98
4.0.0.0 - Bienes de uso			
4.3.0.0 - Maquinaria y equipo			45.000,00
Total Bienes de uso			45.000,00
Total Fuente Recursos propios			1.400.000,00
Total Cancha de Tenis			1.400.000,00
10 - Espacios Verdes			
120 - Recursos propios			
2.0.0.0 - Bienes de consumo			
2.1.0.0 - Productos alimenticios agropecuarios y forestales			118.269,70
2.2.0.0 - Textiles y vestuario			1.045.819,26
2.3.0.0 - Productos de papel, cartón e impresos			32.896,00
2.4.0.0 - Productos de cuero y caucho			119.295,03
2.5.0.0 - Productos químicos, combustibles y lubricantes			4.393.672,27
2.6.0.0 - Productos de minerales no metálicos			367.203,80
2.7.0.0 - productos metálicos			1.278.258,99
2.8.0.0 - Minerales			200.500,00
2.9.0.0 - Otros bienes de consumo			1.703.292,01
Total Bienes de consumo			9.259.207,06
3.0.0.0 - Servicios no personales			
3.1.0.0 - Servicios básicos			53.960,00
3.3.0.0 - Mantenimiento, reparación y limpieza			50.000,00
3.5.0.0 - Servicios comerciales y financieros			34.132,20
Total Servicios no personales			138.092,20
4.0.0.0 - Bienes de uso			

Filtro aplicado: Año: 2022 - Desagregado hasta Obras - Desagregado hasta Partida Principal

EMDER



MGP

Ente Municipal de Deportes y Recreación

R.A.F.A.M.

PRESUPUESTO DE GASTOS

POR JURISDICCION, ESTRUCTURA

PROGRAMATICA, FUENTE DE

FINANCIAMIENTO Y OBJETO

Hoja: 6 de 14

14/12/2021 11:04

Presupuesto: 2022


Jurisdicción	Estructura Programatica	Gasto	Crédito Origina
	4.3.0.0 - Maquinaria y equipo		1.602.700,74
	Total Bienes de uso		1.602.700,74
	Total Fuente Recursos propios		11.000.000,00
	Total Espacios Verdes		11.000.000,00
11 - Polideportivo			
110 - Tesoro Municipal			
2.0.0.0 - Bienes de consumo			
2.1.0.0 - Productos alimenticios agropecuarios y forestales			87.450,00
2.2.0.0 - Textiles y vestuario			487.750,00
2.3.0.0 - Productos de papel, cartón e impresos			121.900,00
2.4.0.0 - Productos de cuero y caucho			151.350,00
2.5.0.0 - Productos químicos, combustibles y lubricantes			639.715,00
2.6.0.0 - Productos de minerales no metálicos			496.775,00
2.7.0.0 - productos metálicos			561.800,00
2.8.0.0 - Minerales			9.000,00
2.9.0.0 - Otros bienes de consumo			1.550.392,00
Total Bienes de consumo			4.106.132,00
3.0.0.0 - Servicios no personales			
3.1.0.0 - Servicios básicos			6.806.100,00
3.3.0.0 - Mantenimiento, reparación y limpieza			7.371.850,00
3.9.0.0 - Otros servicios			1.467.418,00
Total Servicios no personales			15.645.368,00
4.0.0.0 - Bienes de uso			
4.3.0.0 - Maquinaria y equipo			148.500,00
Total Bienes de uso			148.500,00
Total Fuente Tesoro Municipal			19.900.000,00
Total Polideportivo			19.900.000,00
12 - Hockey/Velódromo			
110 - Tesoro Municipal			
2.0.0.0 - Bienes de consumo			
2.1.0.0 - Productos alimenticios agropecuarios y forestales			12.600,00
2.2.0.0 - Textiles y vestuario			17.500,00
2.3.0.0 - Productos de papel, cartón e impresos			25.000,00
2.5.0.0 - Productos químicos, combustibles y lubricantes			355.350,00
2.7.0.0 - productos metálicos			3.796.760,00
2.9.0.0 - Otros bienes de consumo			830.330,00
Total Bienes de consumo			5.037.540,00
3.0.0.0 - Servicios no personales			
3.1.0.0 - Servicios básicos			2.849.860,00
3.2.0.0 - Alquileres y derechos			11.400,00
3.3.0.0 - Mantenimiento, reparación y limpieza			1.321.200,00
3.9.0.0 - Otros servicios			1.130.000,00
Total Servicios no personales			5.312.460,00

Filtro aplicado: Año: 2022 - Desagregado hasta Obras - Desagregado hasta Partida Principal

Jurisdicción	Estructura Programatica	Gasto	Crédito Origina
	4.0.0.0 - Bienes de uso		
	4.3.0.0 - Maquinaria y equipo		550.000,00
	Total Bienes de uso		550.000,00
	Total Fuente Tesoro Municipal		10.900.000,00
	Total Hockey/Velódromo		10.900.000,00
13 - Natatorio			
120 - Recursos propios			
2.0.0.0 - Bienes de consumo			
2.1.0.0 - Productos alimenticios agropecuarios y forestales			47.900,00
2.2.0.0 - Textiles y vestuario			481.289,30
2.3.0.0 - Productos de papel, cartón e impresos			393.380,00
2.4.0.0 - Productos de cuero y caucho			30.889,70
2.5.0.0 - Productos químicos, combustibles y lubricantes			10.123.518,00
2.6.0.0 - Productos de minerales no metálicos			130.926,00
2.7.0.0 - productos metálicos			443.742,00
2.8.0.0 - Minerales			16.000,00
2.9.0.0 - Otros bienes de consumo			1.189.965,00
Total Bienes de consumo			12.857.610,00
3.0.0.0 - Servicios no personales			
3.1.0.0 - Servicios básicos			14.609.760,00
3.2.0.0 - Alquileres y derechos			80.400,00
3.3.0.0 - Mantenimiento, reparación y limpieza			1.259.590,00
3.4.0.0 - Servicios técnicos y profesionales			13.985.000,00
3.9.0.0 - Otros servicios			2.022.700,00
Total Servicios no personales			31.957.450,00
4.0.0.0 - Bienes de uso			
4.3.0.0 - Maquinaria y equipo			184.940,00
Total Bienes de uso			184.940,00
Total Fuente Recursos propios			45.000.000,00
Total Natatorio			45.000.000,00
14 - Centro Municipal de Hockey			
120 - Recursos propios			
2.0.0.0 - Bienes de consumo			
2.2.0.0 - Textiles y vestuario			9.570,00
2.3.0.0 - Productos de papel, cartón e impresos			62.750,00
2.4.0.0 - Productos de cuero y caucho			2.610,00
2.5.0.0 - Productos químicos, combustibles y lubricantes			767.900,00
2.6.0.0 - Productos de minerales no metálicos			2.507,00
2.7.0.0 - productos metálicos			28.460,00
2.8.0.0 - Minerales			59.000,00
2.9.0.0 - Otros bienes de consumo			218.403,00
Total Bienes de consumo			1.151.200,00
3.0.0.0 - Servicios no personales			

Filtro aplicado: Año: 2022 - Desagregado hasta Obras - Desagregado hasta Partida Principal

EMDER



Ente Municipal de
Deportes y Recreación

R.A.F.A.M.

PRESUPUESTO DE GASTOS

POR JURISDICCION, ESTRUCTURA

PROGRAMATICA, FUENTE DE

FINANCIAMIENTO Y OBJETO

Hoja: 8 de 14


14/12/2021 11:04

Presupuesto: 2022

Jurisdicción	Estructura Programatica	Gasto	Crédito Origina
	3.1.0.0 - Servicios básicos		1.762.200,00
	3.3.0.0 - Mantenimiento, reparación y limpieza		3.600,00
	3.9.0.0 - Otros servicios		1.130.000,00
	Total Servicios no personales		2.895.800,00
	4.0.0.0 - Bienes de uso		
	4.3.0.0 - Maquinaria y equipo		53.000,00
	Total Bienes de uso		53.000,00
	Total Fuente Recursos propios		4.100.000,00
	Total Centro Municipal de Hockey		4.100.000,00
15 - Complejo Colinas de Peralta Ramos			
120 - Recursos propios			
2.0.0.0 - Bienes de consumo			
2.1.0.0 - Productos alimenticios agropecuarios y forestales			28.800,00
2.2.0.0 - Textiles y vestuario			338.095,79
2.3.0.0 - Productos de papel, cartón e impresos			67.882,50
2.4.0.0 - Productos de cuero y caucho			55.500,00
2.5.0.0 - Productos químicos, combustibles y lubricantes			1.321.295,00
2.6.0.0 - Productos de minerales no metálicos			93.317,00
2.7.0.0 - productos metálicos			350.594,96
2.8.0.0 - Minerales			17.000,00
2.9.0.0 - Otros bienes de consumo			460.464,75
	Total Bienes de consumo		2.732.950,00
3.0.0.0 - Servicios no personales			
3.1.0.0 - Servicios básicos			2.443.750,00
3.2.0.0 - Alquileres y derechos			28.200,00
3.3.0.0 - Mantenimiento, reparación y limpieza			132.500,00
3.4.0.0 - Servicios técnicos y profesionales			6.900.000,00
3.9.0.0 - Otros servicios			994.400,00
	Total Servicios no personales		10.498.850,00
4.0.0.0 - Bienes de uso			
4.3.0.0 - Maquinaria y equipo			268.200,00
	Total Bienes de uso		268.200,00
	Total Fuente Recursos propios		13.500.000,00
131 - De origen municipal			
2.0.0.0 - Bienes de consumo			
2.5.0.0 - Productos químicos, combustibles y lubricantes			85.600,00
2.8.0.0 - Minerales			7.000,00
2.9.0.0 - Otros bienes de consumo			451.534,00
	Total Bienes de consumo		544.134,00
3.0.0.0 - Servicios no personales			
3.3.0.0 - Mantenimiento, reparación y limpieza			255.866,00
	Total Servicios no personales		255.866,00
	Total Fuente De origen municipal		800.000,00

Filtro aplicado: Año: 2022 - Desagregado hasta Obras - Desagregado hasta Partida Principal

EMDER



Ente Municipal de
Deportes y Recreación

R.A.F.A.M.

PRESUPUESTO DE GASTOS

POR JURISDICCION, ESTRUCTURA

PROGRAMATICA, FUENTE DE

FINANCIAMIENTO Y OBJETO

Hoja: 9 de 14

14/12/2021 11:04

Presupuesto: 2022


Jurisdicción	Estructura Programatica	Gasto	Crédito Origina
Total Complejo Colinas de Peralta Ramos			14.300.000,00
18 - Complejo Libertad			
120 - Recursos propios			
2.0.0.0 - Bienes de consumo			
2.1.0.0 - Productos alimenticios agropecuarios y forestales			3.930,00
2.2.0.0 - Textiles y vestuario			330.240,00
2.3.0.0 - Productos de papel, cartón e impresos			70.932,50
2.4.0.0 - Productos de cuero y caucho			51.080,00
2.5.0.0 - Productos químicos, combustibles y lubricantes			531.996,80
2.6.0.0 - Productos de minerales no metálicos			104.150,00
2.7.0.0 - productos metálicos			163.129,00
2.9.0.0 - Otros bienes de consumo			483.506,50
Total Bienes de consumo			1.738.964,80
3.0.0.0 - Servicios no personales			
3.1.0.0 - Servicios básicos			2.456.947,50
3.2.0.0 - Alquileres y derechos			11.400,00
3.3.0.0 - Mantenimiento, reparación y limpieza			109.487,70
3.4.0.0 - Servicios técnicos y profesionales			6.900.000,00
3.9.0.0 - Otros servicios			994.400,00
Total Servicios no personales			10.472.235,20
4.0.0.0 - Bienes de uso			
4.3.0.0 - Maquinaria y equipo			188.800,00
Total Bienes de uso			188.800,00
Total Fuente Recursos propios			12.400.000,00
131 - De origen municipal			
2.0.0.0 - Bienes de consumo			
2.5.0.0 - Productos químicos, combustibles y lubricantes			177.800,00
2.8.0.0 - Minerales			3.200,00
2.9.0.0 - Otros bienes de consumo			304.000,00
Total Bienes de consumo			485.000,00
3.0.0.0 - Servicios no personales			
3.3.0.0 - Mantenimiento, reparación y limpieza			315.000,00
Total Servicios no personales			315.000,00
Total Fuente De origen municipal			800.000,00
Total Complejo Libertad			13.200.000,00
19 - Complejo Las Heras			
120 - Recursos propios			
2.0.0.0 - Bienes de consumo			
2.1.0.0 - Productos alimenticios agropecuarios y forestales			40.695,00
2.2.0.0 - Textiles y vestuario			483.293,80
2.3.0.0 - Productos de papel, cartón e impresos			68.550,00
2.4.0.0 - Productos de cuero y caucho			12.760,00
2.5.0.0 - Productos químicos, combustibles y lubricantes			1.869.830,00
2.6.0.0 - Productos de minerales no metálicos			87.000,00

Filtro aplicado: Año: 2022 - Desagregado hasta Obras - Desagregado hasta Partida Principal

Jurisdicción	Estructura Programatica	Gasto	Crédito Origina
	2.7.0.0 - productos metálicos		100.108,00
	2.9.0.0 - Otros bienes de consumo		503.215,20
	Total Bienes de consumo		3.165.452,00
	3.0.0.0 - Servicios no personales		
	3.1.0.0 - Servicios básicos		2.456.492,00
	3.2.0.0 - Alquileres y derechos		11.400,00
	3.3.0.0 - Mantenimiento, reparación y limpieza		87.156,00
	3.4.0.0 - Servicios técnicos y profesionales		6.900.000,00
	3.9.0.0 - Otros servicios		1.017.000,00
	Total Servicios no personales		10.472.048,00
	4.0.0.0 - Bienes de uso		
	4.3.0.0 - Maquinaria y equipo		162.500,00
	Total Bienes de uso		162.500,00
	Total Fuente Recursos propios		13.800.000,00
131 - De origen municipal	2.0.0.0 - Bienes de consumo		
	2.5.0.0 - Productos químicos, combustibles y lubricantes		184.000,00
	2.8.0.0 - Minerales		3.000,00
	2.9.0.0 - Otros bienes de consumo		298.000,00
	Total Bienes de consumo		485.000,00
	3.0.0.0 - Servicios no personales		
	3.3.0.0 - Mantenimiento, reparación y limpieza		315.000,00
	Total Servicios no personales		315.000,00
	Total Fuente De origen municipal		800.000,00
	Total Complejo Las Heras		14.600.000,00
	Total Conducción y Gerenciamiento		724.390.000,00
16 - Deportes	01 - Conducción y Personal		
	110 - Tesoro Municipal		
	1.0.0.0 - Gastos en personal		
	1.1.0.0 - Personal permanente		557.893.672,00
	1.3.0.0 - Servicios extraordinarios		2.918.916,00
	1.4.0.0 - Asignaciones familiares		1.279.103,00
	1.5.0.0 - Asistencia social al personal		2.491.639,00
	1.6.0.0 - Beneficios y compensaciones		800.070,00
	Total Gastos en personal		565.383.400,00
	3.0.0.0 - Servicios no personales		
	3.7.0.0 - Pasajes y viáticos		76.600,00
	Total Servicios no personales		76.600,00
	Total Fuente Tesoro Municipal		565.460.000,00
	Total Conducción y Personal		565.460.000,00
	02 - Competencias Deportivas		

Filtro aplicado: Año: 2022 - Desagregado hasta Obras - Desagregado hasta Partida Principal

EMDER



Ente Municipal de

Deportes y Recreación

R.A.F.A.M.

PRESUPUESTO DE GASTOS

POR JURISDICCION, ESTRUCTURA

PROGRAMATICA, FUENTE DE

FINANCIAMIENTO Y OBJETO

Hoja: 11 de 14


14/12/2021 11:04

Presupuesto: 2022

Jurisdicción	Estructura Programatica	Gasto	Crédito Origina
120 - Recursos propios			
2.0.0.0 - Bienes de consumo			
	2.1.0.0 - Productos alimenticios agropecuarios y forestales		20.000,00
	2.2.0.0 - Textiles y vestuario		254.000,00
	2.3.0.0 - Productos de papel, cartón e impresos		103.840,00
	2.5.0.0 - Productos químicos, combustibles y lubricantes		322.765,00
	2.7.0.0 - productos metálicos		771.000,00
	2.9.0.0 - Otros bienes de consumo		1.293.914,70
	Total Bienes de consumo		2.765.519,70
3.0.0.0 - Servicios no personales			
	3.2.0.0 - Alquileres y derechos		87.600,00
	3.4.0.0 - Servicios técnicos y profesionales		1.535.000,00
	3.5.0.0 - Servicios comerciales y financieros		1.411.880,30
	Total Servicios no personales		3.034.480,30
	Total Fuente Recursos propios		5.800.000,00
	Total Competencias Deportivas		5.800.000,00
03 - Deportes Federados			
120 - Recursos propios			
2.0.0.0 - Bienes de consumo			
	2.1.0.0 - Productos alimenticios agropecuarios y forestales		122.399,54
	2.2.0.0 - Textiles y vestuario		650.130,00
	2.3.0.0 - Productos de papel, cartón e impresos		85.497,20
	2.5.0.0 - Productos químicos, combustibles y lubricantes		13.261,20
	2.7.0.0 - productos metálicos		1.280.758,56
	2.9.0.0 - Otros bienes de consumo		495.649,59
	Total Bienes de consumo		2.647.696,09
3.0.0.0 - Servicios no personales			
	3.2.0.0 - Alquileres y derechos		138.026,77
	3.3.0.0 - Mantenimiento, reparación y limpieza		33.880,00
	3.4.0.0 - Servicios técnicos y profesionales		436.572,70
	3.5.0.0 - Servicios comerciales y financieros		268.283,45
	3.6.0.0 - Publicidad y propaganda		70.199,99
	3.7.0.0 - Pasajes y viáticos		810.000,00
	Total Servicios no personales		1.756.962,91
4.0.0.0 - Bienes de uso			
	4.3.0.0 - Maquinaria y equipo		395.341,00
	Total Bienes de uso		395.341,00
	Total Fuente Recursos propios		4.800.000,00
131 - De origen municipal			
5.0.0.0 - Transferencias			
	5.1.0.0 - Transferencias al sector privado para financiar gastos corrientes		10.100.000,00
	Total Transferencias		10.100.000,00
	Total Fuente De origen municipal		10.100.000,00

Filtro aplicado: Año: 2022 - Desagregado hasta Obras - Desagregado hasta Partida Principal

EMDER



MGP

Ente Municipal de Deportes y Recreación

R.A.F.A.M.

PRESUPUESTO DE GASTOS

POR JURISDICCION, ESTRUCTURA

PROGRAMATICA, FUENTE DE

FINANCIAMIENTO Y OBJETO


Hoja: 12 de 14

14/12/2021 11:04

Presupuesto: 2022

Jurisdicción	Estructura Programatica	Gasto	Crédito Origina
	Total Deportes Federados		14.900.000,00
04 - Escuelas Deportivas y Servicios Sociales			
120 - Recursos propios			
2.0.0.0 - Bienes de consumo			
2.1.0.0 - Productos alimenticios agropecuarios y forestales			81.000,00
2.2.0.0 - Textiles y vestuario			1.307.140,00
2.3.0.0 - Productos de papel, cartón e impresos			140.150,00
2.4.0.0 - Productos de cuero y caucho			27.000,00
2.5.0.0 - Productos químicos, combustibles y lubricantes			336.738,90
2.7.0.0 - productos metálicos			125.846,81
2.9.0.0 - Otros bienes de consumo			1.283.950,97
	Total Bienes de consumo		3.301.826,68
3.0.0.0 - Servicios no personales			
3.2.0.0 - Alquileres y derechos			30.000,00
3.4.0.0 - Servicios técnicos y profesionales			437.500,00
3.5.0.0 - Servicios comerciales y financieros			1.370.000,00
	Total Servicios no personales		1.837.500,00
4.0.0.0 - Bienes de uso			
4.3.0.0 - Maquinaria y equipo			260.673,32
	Total Bienes de uso		260.673,32
	Total Fuente Recursos propios		5.400.000,00
	Total Escuelas Deportivas y Servicios Sociales		5.400.000,00
05 - Deportes Acuáticos			
120 - Recursos propios			
2.0.0.0 - Bienes de consumo			
2.1.0.0 - Productos alimenticios agropecuarios y forestales			18.600,00
2.2.0.0 - Textiles y vestuario			652.500,00
2.3.0.0 - Productos de papel, cartón e impresos			84.345,00
2.5.0.0 - Productos químicos, combustibles y lubricantes			4.464,90
2.6.0.0 - Productos de minerales no metálicos			17.000,00
2.7.0.0 - productos metálicos			17.450,00
2.9.0.0 - Otros bienes de consumo			359.473,00
	Total Bienes de consumo		1.153.832,90
3.0.0.0 - Servicios no personales			
3.3.0.0 - Mantenimiento, reparación y limpieza			21.000,00
3.5.0.0 - Servicios comerciales y financieros			20.000,00
	Total Servicios no personales		41.000,00
4.0.0.0 - Bienes de uso			
4.3.0.0 - Maquinaria y equipo			295.167,10
	Total Bienes de uso		295.167,10
	Total Fuente Recursos propios		1.490.000,00
	Total Deportes Acuáticos		1.490.000,00
06 - Escuelas de Formación Deportiva			

Filtro aplicado: Año: 2022 - Desagregado hasta Obras - Desagregado hasta Partida Principal

<div>EMDER</div> <div>MGP</div> <div>Ente Municipal de Deportes y Recreación</div>		<div>R.A.F.A.M.</div> <div>PRESUPUESTO DE GASTOS</div> <div>POR JURISDICCION, ESTRUCTURA</div> <div>PROGRAMATICA, FUENTE DE</div> <div>FINANCIAMIENTO Y OBJETO</div>		<div>Hoja: 13 de 14</div> <div>14/12/2021 11:04</div> <div>Presupuesto: 2022</div>
Jurisdicción	Estructura Programatica	Gasto	Crédito Origina	
120 - Recursos propios				
2.0.0.0 - Bienes de consumo				
2.1.0.0 - Productos alimenticios agropecuarios y forestales			6.270,00	
2.3.0.0 - Productos de papel, cartón e impresos			72.686,00	
2.5.0.0 - Productos químicos, combustibles y lubricantes			7.680,00	
2.9.0.0 - Otros bienes de consumo			76.364,00	
Total Bienes de consumo			163.000,00	
3.0.0.0 - Servicios no personales				
3.4.0.0 - Servicios técnicos y profesionales			300.000,00	
3.5.0.0 - Servicios comerciales y financieros			51.000,00	
Total Servicios no personales			351.000,00	
4.0.0.0 - Bienes de uso				
4.3.0.0 - Maquinaria y equipo			236.000,00	
Total Bienes de uso			236.000,00	
Total Fuente Recursos propios			750.000,00	
Total Escuelas de Formación Deportiva			750.000,00	
10 - Programa Apoyo al Deporte				
110 - Tesoro Municipal				
5.0.0.0 - Transferencias				
5.1.0.0 - Transferencias al sector privado para financiar gastos corrientes			1.500.000,00	
5.2.0.0 - Transferencias al sector privado para financiar gastos de capital			1.000.000,00	
5.3.0.0 - Transferencias al Sector Público Nacional, al Sector Público Provincial y al Sector Público Municipal para financiar gastos corrientes			1.000.000,00	
Total Transferencias			3.500.000,00	
Total Fuente Tesoro Municipal			3.500.000,00	
Total Programa Apoyo al Deporte			3.500.000,00	
Total Deportes			597.300.000,00	
17 - Programa Deportivo con Perspectiva de Genero				
01 - El Patio en Perspectiva				
120 - Recursos propios				
2.0.0.0 - Bienes de consumo				
2.1.0.0 - Productos alimenticios agropecuarios y forestales			81.000,00	
2.2.0.0 - Textiles y vestuario			56.320,00	
2.3.0.0 - Productos de papel, cartón e impresos			17.100,00	
2.7.0.0 - productos metálicos			105.000,00	
2.9.0.0 - Otros bienes de consumo			14.000,00	
Total Bienes de consumo			273.420,00	
3.0.0.0 - Servicios no personales				
3.5.0.0 - Servicios comerciales y financieros			156.580,00	
Total Servicios no personales			156.580,00	
Total Fuente Recursos propios			430.000,00	
Filtro aplicado: Año: 2022 - Desagregado hasta Obras - Desagregado hasta Partida Principal				

CÁLCULO DE RECURSOS 2022

R.	CONCEPTO	ADMINISTRACIÓN CENTRAL	ENTE MUNICIPAL DE VIALIDAD Y ALUMBRADO PÚBLICO	ENTE MUNICIPAL DE SERVICIOS URBANOS	ENTE MUNICIPAL DE TURISMO	ENTE MUNICIPAL DE DEPORTES Y RECCREACIÓN	TOTAL
11	Ingresos Tributarios	9,397,600,000.00	0.00	0.00	0.00	0.00	9,397,600,000.00
12	Ingresos No Tributarios	17,657,601,000.00	180,600,000.00	852,384,500.00	6,150,000.00	117,180,000.00	18,813,915,500.00
13	Contribuciones a la Seguridad Social	0.00	0.00	0.00	0.00	0.00	0.00
15	Ingresos de operación	45,800,000.00	0.00	400,000.00	0.00	10,100,000.00	56,300,000.00
16	Rentas de la propiedad	274,015,000.00	0.00	0.00	0.00	0.00	274,015,000.00
17	Transferencias corrientes	2,097,180,000.00	0.00	0.00	0.00	0.00	2,097,180,000.00
21	Recursos propios de capital	2,003,000.00	24,000,000.00	50,500.00	0.00	0.00	26,053,500.00
22	Transferencias de capital	3,516,680,000.00	0.00	0.00	0.00	0.00	3,516,680,000.00
23	Disminución de la Inversión Financiera	0.00	0.00	0.00	0.00	0.00	0.00
33	Recuperación de préstamos de corto plazo	165,800,000.00	0.00	0.00	0.00	0.00	165,800,000.00
34	Recuperación de préstamos de largo plazo	21,000.00	0.00	40,000.00	0.00	0.00	61,000.00
35	Disminución de Otros Activos Financieros	1,365,500,000.00	35,000,000.00	0.00	37,300,000.00	10,000,000.00	1,447,800,000.00
37	Obtención de Préstamos	0.00	0.00	0.00	0.00	0.00	0.00
38	Incremento de otros pasivos	1,197,000,000.00	80,000,000.00	224,325,000.00	0.00	25,000,000.00	1,526,325,000.00
	TOTAL	35,719,200,000.00	319,600,000.00	1,077,200,000.00	43,450,000.00	162,280,000.00	37,321,730,000.00

PRESUPUESTO DE GASTOS 2022

I.	CONCEPTO	ADMINISTRACIÓN CENTRAL	ENTE MUNICIPAL DE VIALIDAD Y ALUMBRADO PÚBLICO	ENTE MUNICIPAL DE SERVICIOS URBANOS	ENTE MUNICIPAL DE TURISMO	ENTE MUNICIPAL DE DEPORTES Y RECREACIÓN	TOTAL
1	Gastos en personal	16,920,305,000.00	994,137,000.00	1,467,050,000.00	222,142,811.00	1,064,273,400.00	20,667,908,211.00
2	Bienes de consumo	945,192,000.00	507,278,000.00	97,346,500.00	5,227,972.00	76,965,150.03	1,632,009,622.03
3	Servicios no personales	6,612,017,000.00	208,947,000.00	775,655,500.00	391,777,227.00	126,298,760.21	8,114,695,487.21
4	Bienes de uso	3,465,389,700.00	408,828,000.00	582,480,000.00	14,271,990.00	20,962,689.76	4,491,932,379.76
5	Transferencias	687,670,000.00	0.00	19,068,000.00	5,500,000.00	13,600,000.00	725,838,000.00
6	Activos financieros	132,000,000.00	0.00	0.00	0.00	0.00	132,000,000.00
7	Servicio de la deuda y dismin.de otros pasivos	931,446,300.00	180,000,000.00	378,000,000.00	32,900,000.00	35,000,000.00	1,557,346,300.00
	TOTAL	29,694,020,000.00	2,299,190,000.00	3,319,600,000.00	671,820,000.00	1,337,100,000.00	37,321,730,000.00